

extraordinary
interiors

ISSUE No 4 - 2019

SHĀKE

LIVING 3 - 19

DINING 21 - 37

BEDROOM 39 - 71

CLOSET 73 - 89

MOOD 91 - 95

DETAILS 97 - 147

FINISHES 149 - 153

SHAKE 155 - 159

ATTRAVERSO IL SUO STILE
UNICO SHAKE INTERPRETA
LA ZONA GIORNO ATTRAVERSO
SOFISTICATI ACCOSTAMENTI
DI FINITURE E MATERIALI RICERCATI.

THANKS TO ITS UNIQUE STYLE,
SHAKE INTERPRETS THE LIVING
AREA WITH SOPHISTICATED
COMBINATIONS OF FINISHES AND
REFINED MATERIALS.



EGO

Divano Ego con struttura T150 noir, particolari in metallo bronzo scuro, imbottito e rivestito in pelle P52 nabuk liscio col. marsala. Cuscini decorativi in pelle P46 nabuk liscio col. blu oceano e in pelle P52 nabuk liscio col. marsala. Dimensioni: L378 x P106 x H76 cm.

Ego sofa with structure in T150 noir, dark bronze metal details, upholstered with leather P52 nabuk liscio col. marsala. Decorative cushions with leather P46 nabuk liscio col. blu oceano and leather P52 nabuk liscio col. marsala. Dimensions: L378 x W106 x H76 cm.



In questa pagina: poltrone Boston in pelle P20 nabuk liscio col. seppia, tavolino Tal, lampadario a sospensione Weve, parquet Line. On this page: Boston armchairs upholstered with leather P20 nabuk liscio col. seppia, Tal coffee table, Weve ceiling lamp, Line flooring.





A sinistra: tavolini Ego in legno e marmo Bianco di Carrara lucido, tavolino Park in bronzo chiaro, divano Ego in pelle P52 nabuk col. marsala, tappeto Ombre. On the left: Ego coffee tables in wood and polished Bianco di Carrara marble, Park coffee table in light bronze finish, Ego sofa upholstered with leather P52 nabuk col. marsala, Ombre carpet.

EGO & PARK

Tavolino Ego "1" top T150 noir, gambe bronzo chiaro. Dimensioni: L250 x P60 x H30 cm. Tavolino Ego "2" top in marmo Bianco di Carrara lucido, struttura e gambe bronzo chiaro. Dimensioni: L247 x P73 x H36 cm. Tavolino Park in metallo bronzo chiaro. Dimensioni: L55,5 x P20 x H38 cm.

Ego "1" coffee table with top in T150 noir, legs in light bronze finish. Dimensions: L250 x W60 x H30 cm. Ego "2" coffee table with polished Bianco di Carrara marble top, structure and legs in light bronze finish. Dimensions: L247 x W73 x H36 cm. Park coffee table with metal structure in light bronze finish. Dimensions: L55,5 x W20 x H38 cm.

BOSTON

Poltrona Boston con scocca curva e retro schienale T150 noir, basamento legno bronzo scuro, bracciolo in ottone brunito, seduta e schienale in pelle P20 nabuk liscio col. seppia. Dimensioni: L70 x P63 x H74 cm.

Boston armchair with curved structure and back in T150 noir, base in dark bronze finish, armrest in burnished brass, seat and backrest upholstered with leather P20 nabuk liscio col. seppia. Dimensions: L70 x W63 x H74 cm.



TAL

Tavolino Tal con struttura in metallo bronzo chiaro, top in T150 noir e vetro bronzo. Dimensioni: Ø60 x H45 cm.

Tal coffee table with metal structure in light bronze finish, top in T150 noir and bronze glass. Dimensions: Ø60 x H45 cm.



LILY

Tavolino Lily con gambe in metallo bronzo chiaro e piano in vetro bronzo.
Dimensioni: Ø45 x H39 cm.

Lily coffee table with metal legs in light bronze finish and bronze glass top.
Dimensions: Ø45 x H39 cm.

A destra: divano Ego in pelle P52 nabuk col. marsala, tavolino Tal, poltrone Boston in pelle P20 nabuk col. seppia, tavolini Ego in legno e marmo Bianco di Carrara lucido, tavolino Lily in vetro, lampadario a sospensione Weve, parquet Line. On the right: Ego sofa upholstered with leather P52 nabuk col. marsala, Tal coffee table, Boston armchairs upholstered with leather P20 nabuk col. seppia, Ego coffee tables: wooden finish and polished Bianco di Carrara marble finish, Lily coffee table with glass top, Weve ceiling lamp, Line flooring.





In questa pagina: pouf Hege in pelle P46 nabuk col. blu oceano, boiserie Hege, parquet Line. On this page: Hege pouf upholstered with leather P46 nabuk col. blu oceano, Hege boiserie, Line flooring.

CONTRASTI DI MATERIALI
E FINITURE CARATTERIZZANO
LA ZONA PRANZO SHAKE PER
UN PROGETTO COORDINATO,
FUNZIONALE ED ELEGANTE.

THE CONTRAST BETWEEN
MATERIALS AND FINISHES
CHARACTERIZES SHAKE DINING
ROOM FOR A COORDINATED PROJECT,
FUNCTIONAL AND ELEGANT.


ELLE

Libreria componibile Elle con struttura T150 noir, particolari in bronzo scuro, vetri bronzo, schienale parte chiusa in specchio fumè, elementi in marmo Bianco di Carrara lucido, divisori luminosi in vetro laccato bianco, accessori in rete bronzo scuro. Dimensioni: L250 x P40 (45,2 ingombro anta) x H458 cm.

Elle modular bookcase with structure in T150 noir, details in dark bronze finish, bronze glass, smoked mirror on the back of the closed compartments, inserts in polished Bianco di Carrara marble and white lacquered glass dividers with led lighting, metal net in dark bronze finish. Dimensions: L250 x W40 (45,2 including door) x H458 cm.

In questa pagina e nella pagina successiva: libreria componibile Elle, tavolo Hege piano in vetro, sedie Frame in pelle P46 nabuk col. blu oceano, lampadario a sospensione Fall, tappeto Tal, parquet Line. On this page and on the following: Elle modular bookcase, Hege table with glass top, Frame chairs upholstered with leather P46 nabuk col. blu oceano, Fall ceiling lamp, Tal carpet, Line flooring.







In questa pagina: libreria componibile Elle, tavolo Hege piano in vetro, sedie Frame in pelle P46 nabuk col. blu oceano, tappeto Tal, parquet Line. On this page: Elle modular bookcase, Hege table with glass top, Frame chairs upholstered with leather P46 nabuk col. blu oceano, Tal carpet, Line flooring.



FRAME

Sedia Frame con struttura in metallo colore bronzo chiaro e inserti T150 noir, rivestimento in pelle P46 nabuk col. blu oceano. Dimensioni: L65 x P56 x H70 cm.

Frame chair with metal structure in light bronze finish and wooden details T150 noir, upholstered with leather P46 nabuk col. blu oceano. Dimensions: L65 x W56 x H70 cm.

In questa pagina: sedia
Frame in pelle P46 nabuk col.
blu oceano, boiserie Hege,
parquet Line. On this page:
Frame chair upholstered with
leather P46 nabuk col. blu
oceano, Hege boiserie, Line
parquet.



HEGE

Tavolo rotondo fisso Hege, basamento T150 noir con profilo e gambone centrale bronzo chiaro, piano vetro bronzo. Dimensioni: Ø175 x H76,6 cm.

Hege round fixed table, base in T150 noir with edge and central support in light bronze finish, bronze glass top. Dimensions: Ø175 x H76,6 cm.



HEGE

Mobile bar Hege T150 noir, top e basamento bronzo chiaro, ripiano interno vetro extrachiaro, elementi in ottone, gambe in metallo bronzo chiaro. Dimensioni: L100 x P50 x H157 cm.

Hege bar unit in T150 noir, top and base in light bronze finish, extra clear glass shelf inside, brass elements, metal legs in light bronze finish. Dimensions: L100 x W50 x H157 cm.





HIDE

Vetrina modulare Hide, perimetro bronzo chiaro, schienali T152 sabbia, interni T150 noir, ripiani interni in vetro extrachiaro, ante vetro bronzo con elementi T150 noir, bronzo chiaro e pelle P20 nabuk liscio col. seppia, illuminazione integrata. Dimensioni: L203,6 x P38 x H183 cm.

Hide modular showcase, structure in light bronze finish, backs in T152 sabbia, interiors in T150 noir, extra clear glass shelves, bronze glass doors with wooden elements in T150 noir, light bronze finish and leather P20 nabuk liscio col. seppia and integrated led lighting. Dimensions: L203,6 x W38 x H183 cm.

Nella pagina precedente:
mobile bar Hege, parquet
Line. In questa pagina: vetrina
modulare Hide, pouf Hege in
pelle P20 nabuk col. seppia,
mobile bar Hege, parquet
Line. On the previous page:
Hege bar unit, Line flooring.
On this page: Hide modular
showcase, Hege pouf
upholstered with leather P20
nabuk col. seppia, Hege bar
unit, Line flooring.



FORME, MATERIALI E SUGGERZIONI
INEDITE PER UNA ZONA NOTTE
ACCOGLIENTE E DI CARATTERE.

UNUSUAL SHAPES, MATERIALS
AND INSPIRATIONS: FOR A COZY
NIGHT AREA WITH A STRONG
PERSONALITY.





Nella pagina precedente
e in questa: letto Boston,
comodini Hege, lampada da
tavolo Weve, boiserie Plissé,
tappeto Infinity, parquet Tami.
On this page and on the
previous: Boston bed, Hege
bedside tables, Weve table
lamp, Plissé boiserie, Infinity
carpet, Tami flooring.

BOSTON

Letto Boston con testata bronzo chiaro, giroletto e testata imbottiti e rivestiti in pelle P44 med col. 18, zoccolo giroletto bronzo chiaro. Dimensioni: L354 x P214 x H106 cm.

Boston bed with headboard in light bronze finish, bed base and headboard upholstered and covered with leather P44 med col. 18, bed base plinth in light bronze finish. Dimensions: L354 x W214 x H106 cm.

HEGE

Comodino Hege T150 noir, zoccolo bronzo chiaro. Dimensioni: Ø40 x H45,5 cm.

Hege bedside table in T150 noir, plinth in light bronze finish. Dimensions: Ø40 x H45,5 cm.



WEVE

Lampada da tavolo Weve ottone brunito. Dimensioni: H 36,5 cm.

Weve table lamp in burnished brass. Dimensions: H36,5 cm.



In questa pagina: comodino Hege, boiserie Plissè, lampada da tavolo Weve, letto Boston in pelle, parquet Tami. On this page: Hege bedside table, Plissè boiserie, Weve table lamp, Boston bed, Tami flooring.



In questa pagina: comò Boston, specchiera Moon, lampada da tavolo Fall, parquet Tami. On this page: Boston chest of drawers, Moon mirror, Fall table lamp, Tami flooring.

BOSTON, MOON & FALL

Comò Boston con zoccolo e fianchi bronzo chiaro, top porcellana Calacatta Oro lucido, frontale e interni cassetti T150 noir. Dimensioni: L158 x P50 x H76 cm. Specchiera Moon bronzo chiaro con specchio non antico. Dimensioni: Ø120 cm. Lampada da tavolo Fall con struttura laccato nero e sfera bianco latte. Dimensioni: L43,4 x P15 x H61,3 cm.

Boston chest of drawers with plinth and sides in light bronze finish, top in polished porcelain Calacatta Oro, drawers front and interior in T150 noir. Dimensions: L158 x W50 x H76 cm. Moon mirror with light bronze finish and not antique mirror. Dimensions: Ø120 cm. Fall table lamp with black lacquered structure and milk white sphere. Dimensions: L43,4 x W15 x H61,3 cm.





In questa pagina: poltrona Emy, lampada da terra Weve, boiserie Plissé, pouf ovale Soho, tavolino Victor in metallo, parquet Tami. On this page: Emy armchair, Weve floor standing lamp, Plissé boiserie, Soho oval pouf, Victor metal coffee table, Tami flooring.



EMY

Poltrona Emy con struttura bronzo chiaro, seduta e schienale in pelle P46 nabuk liscio col. blu oceano. Dimensioni: L58 x P62 x H74 cm.

Emy armchair with structure in light bronze finish, seat and back upholstered with leather P46 nabuk liscio col. blu oceano. Dimensions: L58 x W62 x H74 cm.



SOHO

Pouf ovale Soho con gambe in metallo bronzo chiaro, imbottito e rivestito in pelle P44 med col. 18. Dimensioni: L132 x P90 x H38 cm.

Soho oval pouf with metal legs in light bronze colour, upholstered with leather P44 med col. 18. Dimensions: L132 x W90 x H38 cm.



In questa pagina e nella
successiva: composizione di
armadi Ego, Hege e Freedom;
boiserie Hege, pouf Soho
in pelle P44 med col. 18,
tavolino Victor in metallo,
tappeto Infinity, parquet Tami.
On this page and on the
following: Ego, Hege
and Freedom wardrobes
composition, Hege boiserie,
Soho pouf upholstered with
leather P44 med col. 18,
Victor metal coffee table,
Infinity carpet, Tami flooring.







In questa pagina: armadio Freedom con ante in vetro, boiserie Hege, tappeto Infinity, parquet Tami. On this page: Freedom wardrobe with glass doors, Hege boiserie, Infinity carpet, Tami flooring.

FREEDOM

Armadio Freedom con interni T150 noir, ante vetro bronzo con maniglioni Cubic ottone brunito, schienale rivestito in porcellana Pietra Grey lucida, frontale cassetti bronzo chiaro, tubo appendiabiti bronzo chiaro, illuminazione integrata. Dimensioni: L220 x P62 x H260 cm.

Freedom wardrobe with interiors in T150 noir, bronze glass doors with Cubic handles in burnished brass, back covered with polished porcelain Pietra Grey, drawers front and clothes hanger in light bronze finish, integrated led lighting. Dimensions: L220 x W62 x H260 cm.



elemento/element 4



particolare interno cassetto accessoriato/internal detail of equipped drawers

VICTOR

Tavolino Victor in metallo bronzo chiaro. Dimensioni: L33,5 x P40 x H45 cm.

Victor coffee table with metal structure in light bronze finish. Dimensions: L33,5 x W40 x H45 cm.



In questa pagina: armadio
Freedom con ante in vetro,
boiserie Hege, parquet Tami.
On this page: Freedom
wardrobe with glass doors,
Hege boiserie, Tami flooring.





In questa pagina: armadio Ego con ante specchio fumè, armadio Hege con ante legno e porcellana, boiserie Hege, parquet Tami. On this page: Ego wardrobe with smoked mirror doors, Hege wardrobe with wooden and porcelain doors, Hege boiserie, Tami flooring.

HEGE

Armadio Hege con interni T150 noir; ante nella parte superiore con perlinatura Hege T150 noir e nella parte inferiore con porcellana Pietra Grey lucida, gola bronzo chiaro, illuminazione integrata. Dimensioni: modulo L90 x P60 x H260 cm.

Hege wardrobe with T150 noir interiors; doors with upper section with Hege vertical carvings T150 noir and lower section with polished Pietra Grey porcelain, insert in light bronze finish, integrated led lighting. Dimensions: module L90 x W60 x H260 cm.



elemento/element 5



particolari interni cassetti accessorati/internal detail of equipped drawers

EGO

Armadio Ego con interni T150 noir, anta legno con specchio fumè e perimetro bronzo chiaro, maniglia Ego ottone brunito, cassetti in metallo con fondo vetro bronzo, illuminazione integrata. Dimensioni: modulo L100 x P62 x H260 cm.

Ego wardrobe with T150 noir interiors, wooden door with smoked mirror and metal frame in light bronze finish, Ego handle in burnished brass, metal drawers with bronze glass bottom, integrated led lighting. Dimensions: module L100 x W62 x H260 cm.

In questa pagina: armadio Ego con ante specchio fumè, armadio Hege con ante legno e porcellana, boiserie Hege, parquet Tami. On this page: Ego wardrobe with smoked mirror doors, Hege wardrobe with porcelain and wooden doors, Hege boiserie, Tami flooring.



elementi/element 3




UN PERFETTO CONNUBIO
TRA ESTETICA E FUNZIONE,
TECNOLOGIA E INNOVAZIONE.
QUESTE LE CARATTERISTICHE
CHE RENDONO UNICA LA
PROPOSTA ARMADI SHAKE.

A PERFECT COMBINATION
BETWEEN AESTHETICS AND
FUNCTION, TECHNOLOGY AND
INNOVATION. THESE ARE THE
FEATURES THAT MAKE UNIQUE
SHAKE'S WARDROBES RANGE.

In questa pagina: cabina
armadio a giorno Infinity,
isola Hege, lampadario a
sospensione Rail, parquet
Line. Nella pagina successiva:
isola Hege, armadio
complanare Freedom,
lampadario a sospensione
Rail, parquet Line. On this
page: Infinity walk-in closet
with no doors, Hege island,
Rail ceiling lamp, Line flooring.
On the following page: Hege
island, Freedom wardrobe
with coplanar sliding doors,
Rail ceiling lamp, Line flooring.





HEGE

Pouf Hege con basamento bronzo chiaro, schienale Hege T150 noir, seduta imbottita e rivestita in pelle P20 nabuk liscio col. seppia. Dimensioni: Ø48 x H65 cm.

Hege pouf with a light bronze finish base, back with Hege vertical carvings T150 noir and upholstered seat with leather P20 nabuk liscio col. seppia. Dimensions: Ø48 x H65 cm.



In questa pagina: consolle
Chloe con specchiere,
sgabello Lily, parquet Line.
On this page: Chloe console
with mirrors, Lily stool, Line
flooring.

CHLOE & LILY

Consolle Chloe struttura bronzo chiaro e gambe T150 noir, top e frontali cassetti rivestiti in pelle P52 nabuk liscio col. marsala. Due specchiere con struttura metallo bronzo chiaro, specchio con illuminazione integrata. Dimensioni: L147,5 x P45 x H79,5 cm. Sgabello Lily con gambe in metallo bronzo chiaro, seduta imbottita e rivestita in pelle P52 nabuk liscio col. marsala. Dimensioni: Ø45 x H45 cm.

Chloe console with light bronze finish structure and legs in T150 Noir, top and front drawers upholstered with leather P52 nabuk liscio col. marsala. Two mirrors with metal structure in light bronze finish and integrated led lighting. Dimensions: L147,5 x W45 x H79,5 cm. Lily stool with metal legs in light bronze colour, seat upholstered with leather P52 nabuk liscio col. marsala. Dimensions: Ø45 x H45 cm.





In questa pagina: isola Hege, lampadario a sospensione Rail, consolle Chloe con specchiere, parquet Line. On this page: Hege island, Rail ceiling lamp, Chloe console with mirrors, Line flooring.

HEGE

Isola Hege con perlinatura Hege T150 noir; profili, top e sottotop in bronzo chiaro, gambe in metallo bronzo chiaro, parte centrale del top in vetro extrachiaro, cassetto superiore con fondo rivestito in pelle P52 nabuk liscio col. marsala, illuminazione integrata. Dimensioni: L200 x P80 x H88 cm.

Hege island with Hege vertical carvings in T150 noir: base, top and details under the top in light bronze finish, metal legs in light bronze finish, central section of the top with extra clear glass, upper drawer with upholstered bottom in leather P52 nabuk liscio col. marsala, integrated led light. Dimensions: L200 x W80 x H88 cm.

FREEDOM

Armadio complanare Freedom, struttura ed interni T150 noir, schienale e cappello bronzo chiaro, ante vetro bronzo, maniglioni Cubic ottone brunito, illuminazione integrata. Dimensioni: L260,5 x P62 x H269 cm.

Freedom wardrobe with coplanar sliding doors, structure and interiors T150 noir, back and upper shelf in light bronze finish, bronze glass doors, Cubic handles in burnished brass, integrated led lighting. Dimensions: L260,5 x W62 x H269 cm.



In questa pagina: armadio complanare Freedom, isola Hege, cabina armadio a giorno Infinity, lampadario a sospensione Rail, parquet Line. On this page: Freedom wardrobe with coplanar sliding doors, Hege island, Infinity walk-in closet with no doors, Rail ceiling lamp, Line flooring.





In questa pagina: cabina
armadio a giorno Infinity,
parquet Line. On this page:
Infinity walk-in closet with no
doors, Line flooring.

INFINITY

Cabina armadio a giorno Infinity top, frontali cassetti e parti in metallo bronzo chiaro, ripiani e zoccolo T150 noir, ripiani vetro bronzo, schienali in porcellana Sahara Noir, illuminazione integrata. Dimensioni: L342 x P60 x H270 cm.

Infinity walk-in closet with no doors, top, drawers front and metal elements in light bronze finish, shelves and plinth T150 noir, bronze glass shelves, backs in polished porcelain Sahara Noir, integrated led lighting. Dimensions: L342 x W60 x H270 cm.



In questa pagina: dettaglio cabina armadio a giorno Infinity. On this page: detail of Infinity walk-in closet.



UN'AMPIA GAMMA DI COLORI
E MATERIALI, DAL MARMO
AL BRONZO, DALLE ESSENZE
AI LACCATI, CONSENTE INEDITI
ACCOSTAMENTI ED INFINITE
POSSIBILITÀ DI PERSONALIZZAZIONE.

A WIDE RANGE OF FINISHES
AND MATERIALS -FROM MARBLE
TO BRONZE, FROM SOLID WOODS
TO LACQUERED- ALLOW US
TO CREATE UNIQUE COMBINATIONS
WITH INFINITE POSSIBILITIES OF
CUSTOMIZATION.



1. Pelle P20 nabuk liscio col. seppia 2. Pelle P46 nabuk liscio col. blu oceano 3. Bronzo chiaro 4. T150 noir 5. Marmo Bianco di Carrara lucido 6. Bronzo chiaro 7. Specchio fumè 8. T152 sabbia 9. Bronzo scuro

1. Leather P20 nabuk liscio col. seppia 2. Leather P46 nabuk liscio col. blu oceano 3. Light bronze 4. T150 noir 5. Polished Bianco di Carrara marble 6. Light bronze 7. Smoked mirror 8. T152 sabbia 9. Dark bronze



1. C81 grigio jersey 2. Porcellana Sahara Noir lucido 3. Bronzo chiaro 4. Vetro bronzo 5. T150 noir 6. Porcellana Sahara Noir lucido 7. Ottone brunito 8. T150 noir 9. Pelle P52 nabuk liscio col. marsala 10. T152 sabbia

1. C81 grigio jersey 2. Polished porcelain Sahara Noir 3. Light bronze 4. Bronze glass 5. T150 noir 6. Polished porcelain Sahara Noir 7. Burnished brass 8. T150 noir 9. Leather P52 nabuk liscio col. marsala 10. T152 sabbia

1. Specchio fumè 2. Pelle P46 nabuk liscio col. blu oceano 3. T152 sabbia 4. Porcellana Pietra Grey Lucida 5. Bronzo chiaro 6. Pelle P44 med col. 18 7. Bronzo chiaro 8. T150 noir 9. Porcellana Calacatta Oro lucido



1. T152 sabbia 2. T152 sabbia 3. Ottone brunito 4. Pelle P20 nabuk liscio col. seppia 5. Pelle P52 nabuk liscio col. marsala 6. Bronzo chiaro 7. T150 noir 8. Marmo Bianco di Carrara lucido 1. T152 sabbia 2. T152 sabbia 3. Burnished brass 4. Leather P20 nabuk liscio col. seppia 5. Leather P52 nabuk liscio col. marsala 6. Light bronze 7. T150 noir 8. Polished Bianco di Carrara marble



UN'ESPLORAZIONE ACCURATA
E APPROFONDATA DELLE
CARATTERISTICHE DEI PRODOTTI
SHAKE UTILE ALLA PROGETTAZIONE
DEI VOSTRI SPAZI.

A CAREFUL AND DEEPENED
RESEARCH IN SHAKE PRODUCTS
FEATURES, HELPS IN DESIGNING
YOUR SPACES.

FRAME



Tipologia sedia
Finitura struttura metallo bronzo chiaro,
inserti T150 noir, pelle P46
nabuk liscio col. blu oceano
Dimensioni L65 x P56 x H70 cm

Category chair
Finish light bronze metal structure,
wooden inserts T150 noir, leather
P46 nabuk liscio col. blu oceano
Dimensions L65 x W56 x H70 cm


HEGE



Tipologia tavolo rotondo fisso
Finitura basamento Hege T150 noir, profilo e gambone centrale bronzo chiaro, top vetro bronzo
Dimensioni Ø175 x H76,6 cm
Ø140 x H76,6 cm

Category fixed round table
Finish base with Hege carvings T150 noir, light bronze edge and central support, bronze glass top
Dimensions Ø175 x H76,6 cm
Ø140 x H76,6 cm

TAL



Tipologia tavolo rotondo fisso
Finitura basamento bronzo chiaro,
particolari metallo bronzo scuro,
top T150 noir e vetro bronzo
Dimensioni Ø180 x H76 cm

Category fixed round table
Finish light bronze base,
dark bronze metal details,
top T150 noir with bronze glass
Dimensions Ø180 x H76 cm

HEGE



Tipologia mobile bar
Finitura T150 noir, top e basamento bronzo chiaro, ripiano interno vetro extrachiaro ed elementi in ottone, gambe metallo bronzo chiaro
Dimensioni L100 x P50 x H157 cm

Category bar unit
Finish T150 noir, light bronze top and base, extra clear glass shelf, brass elements, light bronze metal legs
Dimensions L100 x W50 x H157 cm

BOSTON




Tipologia credenza
Finitura T150 noir; particolare top, anta, gambe ed elementi in metallo bronzo chiaro, top porcellana Calacatta Oro lucido, ripiani interni vetro extrachiaro
Dimensioni L250 x P50 x H75 cm

Category sideboard
Finish T150 noir with light bronze elements, top in polished porcelain Calacatta Oro, extra clear inner shelves
Dimensions L250 x W50 x H75 cm



HIDE



Tipologia composizione modulare
Finitura perimetro bronzo chiaro, interni T150 noir, schienali T152 sabbia, ripiani in vetro extrachiaro; ante vetro bronzo con elementi T150 noir, bronzo chiaro, pelle P20 nabuk liscio col. seppia. Illuminazione integrata a led

Dimensioni modulo L104 x P38 x H183 cm

Category modular composition
Finish light bronze perimeter, interiors T150 noir, backs T152 sabbia, extra clear glass shelves, bronze glass doors with wooden tiles T150 noir, light bronze finish, covered with leather P20 nabuk liscio col. seppia. Integrated led lighting

Dimensions module L104 x W38 x H183 cm

EGO



Tipologia divano
Finitura T150 noir,
metallo bronzo scuro,
pelle P52 nabuk liscio col. marsala
Dimensioni L378 x P106 x H76 cm

Category sofa
Finish wooden base T150 noir,
dark bronze metal elements,
leather P52 nabuk liscio col. marsala
Dimensions L378 x W106 x H76 cm

EGO



BOSTON



Tipologia poltrona
Finitura scocca e retro schienale T150 noir,
basamento bronzo scuro,
bracciolo ottone brunito,
pelle P20 nabuk liscio col. seppia
Dimensioni L70 x P63 x H74 cm

Category armchair
Finish structure and back T150 noir,
dark bronze base,
burnished brass armrest,
leather P20 nabuk liscio col. seppia
Dimensions L70 x W63 x H74 cm

EMY



Tipologia	poltrona	Category	armchair
Finitura	struttura bronzo chiaro, pelle P46 nabuk liscio col. blu oceano	Finish	light bronze structure, leather P46 nabuk liscio col. blu oceano
Dimensioni	L58 x P62 x H74 cm	Dimensions	L58 x W62 x H74 cm

EGO, PARK & LILY



EGO



Tipologia tavolino "2"
Finitura bronzo chiaro,
top marmo Bianco di Carrara lucido
Dimensioni L247 x P73 x H36 cm

Category coffee table "2"
Finish light bronze,
polished Bianco di Carrara marble top
Dimensions L247 x W73 x H36 cm

EGO



Tipologia tavolino "1"
Finitura bronzo chiaro,
top T150 noir
Dimensioni L250 x P60 x H30 cm

Category coffee table "1"
Finish light bronze,
top T150 noir
Dimensions L250 x W60 x H30 cm

PARK



Tipologia tavolino
Finitura metallo bronzo chiaro
Dimensioni L55,5 x P20 x H38 cm

Category coffee table
Finish light bronze metal structure
Dimensions L55,5 x W20 x H38 cm

LILY



Tipologia tavolino
Finitura metallo bronzo chiaro,
top vetro bronzo
Dimensioni Ø45 x H39 cm

Category coffee table
Finish light bronze metal legs,
bronze glass top
Dimensions Ø45 x H39 cm

VICTOR



Tipologia tavolino
Finitura metallo bronzo chiaro
Dimensioni L33,5 x P40 x H45 cm

Category coffee table
Finish light bronze metal structure
Dimensions L33,5 x P40 x H45 cm

TAL



Tipologia tavolino
Finitura metallo bronzo chiaro,
top T150 noir e vetro bronzo
Dimensioni Ø60 x H45 cm

Category coffee table
Finish light bronze metal structure,
top T150 noir with bronze glass
Dimensions Ø60 x H45 cm

BOSTON



Tipologia comò
Finitura zoccolo e fianchi bronzo chiaro, frontali e interno cassetti T150 noir, top porcellana Calacatta Oro lucido
Dimensioni L158 x P50 x H76 cm

Category chest of drawers
Finish light bronze plinth and sides, drawers front and interiors T150 noir, polished porcelain Calacatta Oro top
Dimensions L158 x W50 x H76 cm

HEGE



Tipologia comodino
Finitura T150 noir,
zoccolo bronzo chiaro
Dimensioni Ø39 x H45,5 cm

Category bedside table
Finish T150 noir,
light bronze plinth
Dimensions Ø39 x H45,5 cm

LILY



Tipologia sgabello
Finitura metallo bronzo chiaro
pelle P52 nabuk liscio col. marsala
Dimensioni Ø45 x H45 cm

Category stool
Finish light bronze metal legs,
leather P52 nabuk liscio col. marsala
Dimensions Ø45 x H45 cm

CHLOE



Tipologia consolle
Finitura struttura bronzo chiaro, gambe T150 noir, pelle P52 nabuk liscio col. marsala, metallo bronzo chiaro, specchio non antico, illuminazione integrata
Dimensioni consolle L147,5 x P45 x H79,5 cm
 specchiere Ø45 cm, L32 x H64,5 cm

Category console
Finish light bronze structure, legs T150 noir, leather P52 nabuk liscio col. marsala, light bronze metal, not antique mirror, integrated lighting
Dimensions console L147,5 x W45 x H79,5 cm
 mirrors Ø45 cm, L32 x H64,5 cm

BOSTON



Tipologia

letto

Finitura

giroletto pelle P44 med col. 18,
zoccolo bronzo chiaro, testata
bronzo chiaro e pelle P44 med col. 18

Dimensioni

L354 x P214 x H106 cm
rete e materasso L160 x P200 cm (esclusi)
L374 x P214 x H106 cm
rete e materasso L180 x P200 cm (esclusi)

Category

bed

Finish

base with leather P44 med col. 18,
light bronze plinth, light bronze
headboard and leather P44 med col. 18

Dimensions

L354 x W214 x H106 cm
slate and mattress L160 x W200 cm (not included)
L374 x P214 x H106 cm
slate and mattress L180 x W200 cm (not included)

BOSTON



SOHO



Tipologia pouf ovale
Finitura metallo bronzo chiaro,
pelle P44 med col. 18
Dimensioni L132 x P90 x H38 cm

Category oval pouf
Finish light bronze metal,
leather P44 med col. 18
Dimensions L132 x W90 x H38 cm

HEGE



Tipologia pouf
Finitura basamento bronzo chiaro,
schienale Hege T152 sabbia, pelle
P46 nabuk liscio col. blu oceano
Dimensioni Ø48 x H65 cm

Category pouf
Finish light bronze base,
Hege back T152 sabbia, leather
P46 nabuk liscio col. blu oceano
Dimensions Ø48 x H65 cm


OMBRE



Tipologia tappeto
Finitura taftato a mano,
lana e seta
Dimensioni 400 x 300 cm

Category carpet
Finish hand tufted,
wool and silk
Dimensions 400 x 300 cm


TAL



Tipologia tappeto rotondo
Finitura taftato a mano,
lana e seta
Dimensioni Ø280 cm

Category round carpet
Finish hand tufted,
wool and silk
Dimensions Ø280 cm

LINE



Tipologia parquet legno frassino
Finitura T152 sabbia

Category wooden flooring on ashwood
Finish T152 sabbia

TAMI



Tipologia parquet legno frassino
Finitura T152 sabbia

Category wooden flooring on ashwood
Finish T152 sabbia


FALL



Tipologia lampadario a sospensione
Finitura struttura metallo laccato nero con 3 sfere vetro bianco latte
Dimensioni Ø90 x H140 cm
Ø90 x H350 cm
sfera Ø20 cm

Category ceiling lamp
Finish metal structure in black finish with 3 milk white glass spheres
Dimensions Ø90 x H140 cm
Ø90 x H350 cm
sphere Ø20 cm

FALL



Tipologia lampada da tavolo
Finitura struttura metallo laccato nero con sfera vetro bianco latte
Dimensioni L43,4 x P15 x H61,3 cm
sfera Ø15 cm

Category table lamp
Finish metal structure in black finish with milk white glass sphere
Dimensions L43,4 x W15 x H61,3 cm
sphere Ø15 cm

WEVE



Tipologia lampada a sospensione
Materiale ottone brunito
Dimensioni H120 cm con 4 diffusori
H240 cm con 6 diffusori
H350 cm con 10 diffusori

Category ceiling lamp
Materials burnished brass
Dimensions H120 cm with 4 lights
H240 cm with 6 lights
H350 cm with 10 lights

WEVE



Tipologia lampada da tavolo e da terra
Materiale ottone brunito
Dimensioni H36,5 cm da tavolo
H54 cm da tavolo
H150 cm da terra

Category table and floor lamp
Material burnished brass,
Dimensions H36,5 cm table lamp
H54 cm table lamp
H150 cm floor lamp

RAIL



Tipologia lampadario a sospensione
Finitura struttura ottone brunito
Dimensioni L170 x P60 x H7 cm
L240 x P60 x H7 cm

Category ceiling lamp
Finish structure in burnished brass finish
Dimensions L170 x W60 x H7 cm
L240 x P60 x H7 cm

LA PALETTE DI MATERIALI SHAKE
È CONCEPITA PER CONSENTIRE
SEMPRE NUOVI ACCOSTAMENTI
E CREARE PROGETTI UNICI E
SORPRENDENTI.

SHAKE MATERIALS PALETTE
IS DESIGNED TO ALLOW
NEW COMBINATIONS AND
CREATE UNIQUE AND SURPRISING
PROJECTS.

FINITURE . FINISHES


TINTE . PAINTS



T32 natural
T24 taylor
T35 sand
T22 moka
T46 tinta noce




T49 cenere
T41 grey
T38 tabacco
T42 brown
T50 grigio Londra
T152 sabbia




T44 land
T151 terra
T37 wengè
T150 noir
T47 ardesia sfumata

TINTE VINTAGE . VINTAGE PAINTS




Z41 grey vintage
Z35 sand vintage
Z42 brown vintage


LACCATI SPAZZOLATI CON MORCIA . BRUSHED LACQUERED WITH PATINA



S12 bianco
S13 avorio
S49 tortora
S39 lavagna
S66 prugna versilia
S14 nero




S23 giallo relax
S29 verde mela
S62 verde oliva
S33 turquoise
S63 carta da zucchero
S27 blu cannes



S58 rosso nepal

LACCATI VINTAGE . VINTAGE LACQUERED



V12 bianco
V49 tortora
V62 verde oliva
V23 giallo relax
V58 rosso nepal
V63 carta da zucchero

FINITURE . FINISHES

LACCATI COPRENTI . COVERING LACQUERED



C12 bianco
C13 avorio
C49 tortora
C23 giallo relax
C59 arancio bruciato
C58 rosso nepal




C29 verde mela
C62 verde oliva
C33 turquoise
C63 carta da zucchero
C27 blu cannes
C66 prugna versilia




C40 testa di moro
C14 nero
C154 bianco caldo
C81 grigio Jersey
C155 marsala

EFFETTI SPECIALI . SPECIAL FINISHES



C48 bronzo chiaro
C80 resina lucida grigio sfumato
C85 Giò
C82 concrete bianco
C83 concrete grigio
C84 concrete nero

PORCELLANA . PORCELAIN



G01 porcellana Pietra Grey Lucida
G02 porcellana Calacatta Oro Lucida
G03 porcellana Sahara Noir

METALLI . METALS




M06 ottone brunito
M03 bronzo chiaro
M02 bronzo scuro
M01 rame
M07 titanio
M04 nero


PELLI . LEATHERS



P20 nabuk seppia cat. D
P205 nabuk spigetta seppia cat. D
P20T nabuk traforata seppia cat. D
P42 med col. 8 cat. D
P39 camoscio col. 21 cat. B
P44 med col. 18 cat. D



P38 nabuk col. 6 cat. D
P38P nabuk stampa pois col. 6 cat. D
P36 med col. 1 cat. D
P43 med col. 14 cat. D
P30 nabuk verde bosco cat. D
P46 nabuk blu oceano cat. D



P52 nabuk marsala cat. D
P24 rustik nabuk creta cat. B
P23 rustik nabuk camel cat. B
P22 rustik nabuk testa di moro cat. B
P25 camoscio giallo cat. B
P26 camoscio blu cat. B



P48 ad col. 15 cat. A
P49 ad col. 36 cat. A
P50 ad col. 12 cat. A
P51 ad col. 71 cat. A

PARTENDO DALL'EQUILIBRIO
TRA FUNZIONE E FORMA,
STILE E COMFORT, LUSO E RIGORE
SHAKE CREA CON QUESTI VALORI
UN DESIGN CONTEMPORANEO
RIDEFINENDO E REINVENTANDO
MATERIALI, TECNICHE E FORME.

AIMING TO BALANCE,
FUNCTION AND SHAPE, STYLE
AND COMFORT, LUXURY AND RIGOUR,
SHAKE SIGNS A CONTEMPORARY
CONCEPT OF DESIGN THAT REDEFINES
AND REINVENTS MATERIALS,
TECHNIQUES AND OUTLINES.

LUXURY CRAFTSMANSHIP

CREATIVITÀ, RICERCA, ATTENZIONE AL DETTAGLIO RAPPRESENTANO LE LINEE GUIDA E I PRINCIPI DI IDEAZIONE E COSTRUZIONE NELLA REALIZZAZIONE DI CIASCUN PROGETTO. I PRODOTTI SHAKE PRESENTANO FUNZIONALITÀ E QUALITÀ DEI MATERIALI CHE FAVORISCONO LA LORO DURATA NEL TEMPO E VENGONO REALIZZATI CON TECNOLOGIE EFFICIENTI CHE RISPETTANO L'AMBIENTE. LA PRODUZIONE ARTIGIANA DEL MADE IN ITALY SUPERA LA LOGICA DEL PRODOTTO STANDARDIZZATO E GARANTISCE UN ELEVATO LIVELLO DI PERSONALIZZAZIONE.

CREATIVITY, RESEARCH AND ATTENTION TO DETAIL REPRESENT THE GUIDELINES AND PRINCIPLES OF DESIGN AND CONSTRUCTION FOR THE REALISATION OF EACH PROJECT. SHAKE PRODUCTS FEATURE FUNCTIONALITY AND QUALITY OF MATERIALS WHICH ENHANCE THEIR LONGEVITY AND THAT ARE BUILT USING EFFICIENT AND ECO-FRIENDLY TECHNOLOGIES. HANDCRAFTED PRODUCTION OF MADE IN ITALY OVERCOME THE IDEA OF STANDARDISED PRODUCT ENSURING A HIGH LEVEL OF CUSTOMIZATION.





MADE IN ITALY INTERNATIONAL VISION

SHAKE CREA PRODOTTI FUNZIONALI, CONTEMPORANEI E CON UNO STILE INCONFONDIBILE, IN GRADO DI CONCILIARE LA PIÙ ALTA TRADIZIONE ARTIGIANALE CON L'IMPIEGO DI SOFISTICATE TECNOLOGIE PRODUTTIVE DI ULTIMA GENERAZIONE. IL RISULTATO È UN PROGETTO MADE IN ITALY, CHE COGLIE LE ESIGENZE E I GUSTI DI UN PUBBLICO INTERNAZIONALE.

SHAKE CREATES BOTH FUNCTIONAL AND CONTEMPORARY ITEMS WITH A UNIQUE STYLE, WHICH ARE ABLE TO CONCILIATE THE HIGHEST ARTISAN TRADITION WITH THE USE OF SOPHISTICATED PRODUCTION TECHNOLOGIES. THE RESULT IS A MADE IN ITALY PROJECT GATHERING NEEDS AND TASTES OF AN INTERNATIONAL AUDIENCE.



Design Andrea Zonta
Graphic Lorenzo De Grandis
Photo Lorenzo Pennati
Styling Bruno Tarsia studio
Printing Biblos
August 2019

Thanks to
AYTM
BYFLY
Cecchi e Cecchi
Cor Sine Labe Doli
Esemplareunico
Fazzini
Jonathan Vivacqua
Laetitia
Manifattura Paoloni
Marzi Firenze
Simona Cardinetti
Sharra Pagano
Stefania Rosichetti

Shake

via Campagnari, 31
sede operativa: via Don Luigi Sturzo
Tezze sul Brenta (VI) Italy
tel +39 0424 560213
fax +39 0424 560761
info@shake-design.it
www.shake-design.it

UNIQUE MODERN DESIGN

ISSUE No 2 - 2017

SHĀKE

UNIQUE
MODERN
DESIGN

SHĀKE

LUXURY LIVING 5 - 24

LUXURY DINING 25 - 36

LUXURY BEDROOM 37 - 52

TECHNICAL DATA 53 - 110

FINISHES 111 - 115

LUXURY LIVING

Ampie superfici, ricercati accostamenti fra materiali, forme primarie che diventano complementi di grande originalità, Shake interpreta la zona giorno con innovazione per formulare infinite soluzioni con il suo unico stile.

Wide surfaces, sought-after combinations of materials and main shapes become complements with great originality; Shake interprets the living area with innovation to create endless solutions with its unique style.





PRISM & SOHO



Divano con braccioli Prism, scocca in legno T150 noir, particolari in metallo bronzo chiaro, imbottito e rivestito in pelle P38 nabuk col. 6. Dimensioni: L200 x P85 x H71 cm. Divano modulare Soho con struttura T150 noir, elementi in metallo bronzo chiaro, imbottito e rivestito in pelle P36 med col. 1. Dimensioni: L300 x P100 x H68 cm. Libreria pensile Dall con struttura in metallo bronzo chiaro, inserti legno T150 noir e piani vetro bronzo. Dimensioni: L132 x P31,5 x H193 cm.

Prism sofa with arms, wooden structure in T150 noir, light bronze metal elements, upholstered with leather P38 nabuk col. 6. Dimensions: W200 x D85 x H71 cm. Soho modular sofa with structure in T150 noir, light bronze metal elements, upholstered with leather P36 med col. 1. Dimensions: W300 x D100 x H68 cm. Dall hanging bookcase with light bronze metal structure, wooden inserts in T150 noir and bronze glass shelves. Dimensions: W132 x D31,5 x H193 cm.

Nella pagina precedente e in queste: divano Soho in pelle P36 med col.1, divano Prism in pelle P38 nabuk col. 6, tavolini basso e alto Noir, tavolino rotondo Lily, libreria Dall in legno e metallo, credenza Hege in legno e top ceramica Calacatta, lampada da terra Weve in ottone brunito, tappeto Damiè, parquet Cube in legno. On the previous and on these pages: Soho sofa with leather P36 med col. 1, Prism sofa with leather P38 nabuk col. 6, Noir short and high coffee tables, Lily round coffee table, Dall bookcase with wood and metal, Hege sideboard with wood and ceramic marble Calacatta top, Weve floor lamp in burnished brass, Damiè carpet, Cube wooden flooring.





In queste pagine: tavolini basso e alto Noir, tavolino rotondo Lily, divano Prism in pelle, tappeto Damiè, parquet Cube in legno. On these pages: Noir short and high coffee tables, Lily round coffee table, Prism sofa with leather, Damiè carpet, Cube wooden flooring.

NOIR, LILY & DAMIÈ



Tavolino rettangolare bicolore Noir con piano T150 noir, C154 laccato bianco caldo e barra in ottone. Dimensioni: L160 x P70 x H30 cm. Tavolino Noir C48 bronzo chiaro. Dimensioni: L41 x P51 x H51 cm. Tavolino rotondo Lily con top in vetro fumè e C154 laccato bianco caldo, gambe in metallo bronzo chiaro. Dimensioni: Ø100 x H43 cm. Tappeto Damiè. Dimensioni: L300 x P200 cm.

Noir rectangular bicoloured coffee table with top in T150 noir, C154 laccato bianco caldo and brass insert. Dimensions: W160 x D70 x H30 cm. Noir coffee table in C48 bronzo chiaro. Dimensions: W41 x D51 x H51 cm. Lily round coffee table with smoked glass and C154 laccato bianco caldo, light bronze metal legs. Dimensions: Ø100 x H43 cm. Damiè carpet. Dimensions: W300 x P200 cm.



HEGE



Sistema componibile bifacciale Hege con ante C154 laccato bianco caldo, cassetti C48 bronzo chiaro, interni T150 noir, metallo bronzo chiaro, piani in vetro fumè, base rivestita in ceramica pietra Grey lucida. Dimensioni: L463 x P45,6 x H264 cm.

Hege modular double sided sistem with doors in C154 laccato bianco caldo, drawers in C48 bronzo chiaro, interiors in T150 noir, light bronze metal inserts, smoked glass shelves, base with shiny ceramic marble pietra Grey. Dimensions: W463 x D45,6 x H264 cm.



Nella pagina precedente, in queste e nella successiva: composizione bifacciale Hege, parquet Cube in legno. On the previous, on these and on next pages: Hege modular double sided composition, Cube wooden flooring.



ROMA



Poltrona Roma con struttura T150 noir, schienale curvo ottone brunito traforato, cuscino seduta in pelle P36 med col. 1, cuscino schienale in pelle P38 nabuk col.6, gambe in metallo bronzo chiaro. Dimensioni: L65 x P70 x H78 cm.

Roma armchair with structure in T150 noir, curved backrest in perforated brass, seat cushion with leather P36 med col. 1, back cushion with leather P38 nabuk col. 6, light bronze metal legs. Dimensions: W65 x D70 x H78 cm.

A destra: poltrona Roma con struttura in metallo e legno, composizione bifacciale Hege, divano Prism in pelle, tavolini basso e alto Noir, tavolino rotondo Lily, tappeto Damiè, parquet Cube in legno. On the right: Roma armchair with metal and wooden structure, double sided composition Hege, Prism sofa with leather, Noir short and high coffee tables, Lily round coffee table, Damiè carpet, Cube wooden flooring.





In queste pagine: credenza Hege, lampada a sospensione Weve in ottone brunito H 350 cm, parquet Cube in legno. On these pages: Hege sideboard, Weve ceiling lamp in burnished brass H 350 cm, Cube wooden flooring.



Credenza Hege con fianchi stondati, T151 terra, top in ceramica Calacatta Oro lucido, sotto top C48 bronzo chiaro, dettagli in metallo bronzo chiaro. Dimensioni: L225 x P50 x H75 cm.

Hege sideboard with curved sides, T151 terra, shiny ceramic marble Calacatta Oro top, under-top C48 bronzo chiaro, light bronze metal details. Dimensions: W225 x D50 x H75 cm.

HEGE, BOSTON & WEVE



Poltrona Hege, scocca in legno T151 terra, seduta e schienale imbottiti e rivestiti in pelle P39 camoscio col. 21, gambe in metallo bronzo chiaro. Dimensioni: L84,5 x P76 x H72 cm. Specchiera Boston con struttura in metallo bronzo chiaro e specchio non antico. Dimensioni: L135 x H250 cm. Lampada da terra Weve in ottone brunito. Dimensioni: H150 cm.

Hege armchair, wooden structure in T151 terra, seat and back upholstered with leather P39 camoscio col. 21, light bronze metal legs. Dimensions: W84,5 x D76 x H72 cm. Boston mirror with light bronze metal structure and not antique mirror. Dimensions: W135 x H250 cm. Weve floor lamp in burnished brass. Dimensions: H150 cm.

In queste pagine: poltrona Hege in legno e pelle, libreria Sahara in metallo e vetro, specchiera Boston, lampada da terra Weve in ottone brunito, parquet Cube in legno. On these pages: Hege armchair with wood and leather, Sahara metal and glass bookcase, Boston mirror, Weve floor lamp in burnished brass, Cube wooden flooring.



SAHARA



Libreria Sahara con struttura in metallo bronzo chiaro, piani in vetro bronzato, base T150 noir. Dimensioni: Ø60 x H173,5 cm.

Sahara bookcase with light bronze metal structure, bronze glass shelves, base in T150 noir. Dimensions: Ø60 x H173,5 cm.

In questa pagina: poltrona Hege in legno e pelle, libreria Sahara in metallo e vetro, specchiera Boston, lampada da terra Weve in ottone brunito, parquet Cube in legno.
On these page: Hege armchair with wood and leather, Sahara metal and glass bookcase, Boston mirror, Weve floor lamp in burnished brass, Cube wooden flooring.

LUXURY DINING

Funzionalità ed eleganza caratterizzano la zona pranzo Shake, in un progetto d'ispirazione modernista per un ambiente che esplora nuove relazioni geometriche con studiati contrasti di materiali e finiture.

Functionality and elegance characterize Shake dining area, in a modernist inspiration project for an environment exploring new geometric relationships with studied contrasts of materials and finishes.





CHLOE, BOSTON & CAGE



Sedia Chloe con struttura in metallo bronzo chiaro, seduta imbottita e rivestita in pelle P38 nabuk col. 6, schienale imbottito e rivestito in pelle P38P nabuk stampa a pois col. 6, retro schienale in legno T150 noir. Dimensioni: L58 x P50 x H82,5 cm. Tavolo ovale fisso Boston con struttura in metallo bronzo chiaro, top in ceramica pietra Grey lucida. Dimensioni: L250 x P100 x H76 cm. Lampadario a sospensione Cage con struttura metallo ottone brunito e sfere di vetro. Dimensioni: L120 x P50 x H50 cm.

Chloe chair with light bronze metal structure, seat upholstered with leather P38 nabuk col. 6, back upholstered with leather P38P nabuk pois printed col. 6, backrest rear in T150 noir. Dimensions: W58 x D50 x H82,5 cm. Boston oval fixed table with light bronze metal structure, shiny ceramic marble pietra Grey. Dimensions: W250 x D100 x H76 cm. Cage ceiling lamp with burnished brass structure and glass spheres. Dimensions: W120 x D50 x H50 cm.

Nella pagina precedente e in queste: tavolo Boston in metallo e ceramica, sedie Chloe e Eden in metallo e pelle, pensile bar Nu in legno e metallo, composizione bifacciale Hege, lampadario a sospensione Cage, tappeto Diamond, parquet Cube in legno. On the following and on these pages: Boston table with metal and ceramic marble, Chloe and Eden chairs with metal and leather, Nu hanging bar unit with wood and metal, Hege double sided composition, Cage hanging lamp, Diamond carpet, Cube wooden flooring.



EDEN & NU



Sedia Eden con struttura in metallo bronzo chiaro, seduta imbottita e rivestita in pelle P38 nabuk col. 6, schienale imbottito e rivestito in pelle P38P nabuk stampa a pois col. 6, retro schienale T150 noir. Dimensioni: L62,5 x P51 x H80,5 cm. Pensile bar Nu T150 noir, dettagli in metallo bronzo chiaro, vetri bronzo, illuminazione integrata a led. Dimensioni: L250 x P35 x H80 cm.


Eden chair with light bronze metal structure, seat upholstered with leather P38 nabuk col. 6, back upholstered with leather P38P nabuk pois printed col. 6, backrest rear in T150 noir. Dimensions: W62,5 x D51 x H80,5 cm. Nu hanging bar unit in T150 noir, light bronze metal details, bronze glass, integrated led lighting. Dimensions: W250 x H35 x H80 cm.



A destra: pensile bar Nu in legno e metallo, sedia Eden in metallo e pelle, tappeto Diamond, parquet Cube in legno. On the right: Nu hanging bar unit with wood and metal, Eden chair with metal and leather, Diamond carpet, Cube wooden flooring.



In queste pagine: credenza Ego con ante multicolor, lampada a sospensione Weve in metallo brunito H 350 cm, parquet Cube in legno. On these pages: Ego sideboard with multicolored doors, Weve ceiling lamp in burnished brass H350 cm, Cube wooden flooring.



Credenza Ego con ante multicolor, scocca e interni T150 noir, ante T152 sabbia, T150 noir, T151 terra, gambe in metallo bronzo chiaro, inserti e maniglie in ottone brunito. Dimensioni: L250 x P50 x H75 cm. Lampada a sospensione Weve in ottone brunito. Disponibile nelle versioni: H120 cm a quattro diffusori, H240 cm a sei diffusori, H350 cm a dieci diffusori.

Ego sideboard with multicolored doors, structure and interiors in T150 noir, doors in T152 sabbia, T150 noir, T151 terra, light bronze metal legs, inserts and handles in burnished brass. Available versions: H120 cm with four lights, H240 cm with six lights, H350 cm with ten lights.

HIDE



Composizione modulare Hide, basamento T151 terra, ante C154 laccato bianco caldo, vani a giorno C155 laccato marsala, interni T151 terra, dettagli C48 bronzo chiaro, particolari in ottone, ante e ripiani in vetro bronzato.

Hide modular composition, base in T151 terra, doors in C154 laccato bianco caldo, open elements in C155 laccato marsala, interiors T151 terra, details in C48 bronzo chiaro, brass details, bronze glass doors and shelves.



In queste pagine:
composizione modulare
Hide in legno e vetro bronzo,
parquet Cube in legno. On
these pages: Hide modular
composition with wood and
bronze glass, Cube wooden
flooring.

CUBE



Parquet Cube in frassino, T150 noir, T151 terra, T152 sabbia.

Cube flooring in ashwood, T150 noir, T151 terra, T152 sabbia.

In questa pagina: parquet Cube in frassino, poltrona Hege in legno e pelle, libreria Sahara in metallo e vetro.
On this page: Cube flooring in ashwood, Hege armchair with wood and leather, Sahara bookcase with metal and glass.

LUXURY BEDROOM

Interni caratterizzati da scelte decise e contrasti rigorosi per una zona notte accogliente, ricca e di carattere. Dettagli progettati all'insegna di un'eleganza contemporanea.

Interiors distinguished by strong choices and rigorous contrasts for a cozy, rich and character-filled night area. Details designed in compliance with a contemporary elegance.





DUNE, FRAME & WEVE



Letto Dune imbottito e rivestito in pelle P36 med col. 1, dettagli in metallo bronzo chiaro. Dimensioni: L181 x P232 x H82 cm. Comodino Frame con un cassetto, T150 noir, struttura in metallo bronzo chiaro. Dimensioni: L49,5 x P45 x H45 cm. Lampada da tavolo Weve in ottone brunito. Dimensioni: H36,5 cm.

Dune bed upholstered with leather P36 med col. 1, light bronze metal details. Dimensions: W181 x D232 x H82 cm. Frame bedside table with one drawer, T150 noir, light bronze metal structure. Dimensions: W49,5 x D45 x H45 cm. Weve table lamp in burnished brass. Dimensions: H36,5 cm.



Nella pagina precedente e in queste: letto Dune in pelle, comodino Frame in legno e metallo, lampada da tavolo Weve in ottone brunito, armadio battente Tal in legno e vetro, tappeto Infinity, parquet Tiwi in legno. On the previous and on these pages: Dune bed with leather, Frame bedside table with wood and metal, Weve table lamp in burnished brass, Tal wardrobe with leaf doors, wood and glass, Infinity carpet, Tiwi wooden flooring.



In queste pagine: comò Frame in legno, metallo e pelle, tappeto Infinity, parquet Tiwi in legno. On these pages: Frame chest of drawers with wood, metal and leather, Infinity carpet, Tiwi wooden flooring.



Comò Frame con tre cassetti, T150 noir, struttura in metallo bronzo chiaro, top in pelle P36 med col. 1, maniglie in ottone brunito. Dimensioni: L160,5 x P50 x H80 cm.

Frame chest of drawers with three drawers, T150 noir, light bronze metal structure, top with leather P36 med col. 1, burnished brass handles. Dimensions: W160,5 x D50 x H80 cm.

ANN, LILY & WEVE




Scrivania ovale Ann con piano in legno C48 bronzo chiaro, gambe in metallo nero. Dimensioni: L145 x P50 x H75,5 cm. Sgabello rotondo Lily con gambe in metallo bronzo chiaro, seduta imbottita e rivestita in pelle P36 med col. 1. Dimensioni: Ø45 x H45 cm. Lampada da tavolo Weve in ottone brunito. Dimensioni: H36,5 cm.

Ann oval writing desk with wooden top in C48 bronzo chiaro, black metal legs. Dimensions: W145 x D50 x H75,5 cm. Lily round stool with light bronze metal legs, seat upholstered with leather P36 med col. 1. Dimensions: Ø45 x H45 cm. Weve table lamp in burnished brass. Dimensions: H36,5 cm.

In queste pagine: scrivania Ann in legno e metallo, sgabello Lily in metallo e pelle, lampada da tavolo Weve in ottone brunito, tappeto Infinity, parquet Tiwi in legno. On these pages: Ann writing desk with wood and metal, Lily stool with metal and leather, Weve table lamp in burnished brass, Infinity carpet, Tiwi wooden flooring.







Nella pagina precedente e in queste: cabina armadio Freedom con ante in vetro, comò Prism rivestito in marmo, panca Prism in metallo e pelle, tappeto Infinity, parquet Tiwi in legno. On the previous and on the following pages: Freedom wardrobe with glass doors, Prism chest of drawers covered with marble, Prism bench with metal and leather, Infinity carpet, Tiwi wooden flooring.

FREEDOM & PRISM



Cabina armadio Freedom, struttura T49 cenere, ante senza telaio in vetro bronzo, particolari in metallo bronzo chiaro e maniglioni ottone brunito. Attrezzata con cassettiere in legno e tubi porta-abiti, illuminazione integrata a led. Dimensioni: L369 x P62 x H250 cm. Comò Prism rivestito interamente in marmo Grigio Imperiale, interni legno T49 cenere, maniglie in metallo bronzo chiaro. Dimensioni: L162 x P52 x H77,5 cm. Lampada Weve da tavolo in ottone brunito. Dimensioni: H36,5 cm.


Freedom wardrobe, structure in T49 cenere, bronze glass doors without frame, light bronze metal details and handles in burnished brass. Equipped with wooden drawers and metal coat-hangers, integrated led lighting. Dimensions: W369 x D62 x H250 cm. Prism chest of drawers covered with Grigio Imperiale marble, wooden interiors T49 cenere, light bronze metal handles. Dimensions: W162 x D52 x H77,5 cm. Weve table lamp in burnished brass. Dimensions: H36,5 cm.

TAL



Armadio bifacciale Tal, ante vetro bronzo con doghe legno T150 noir e inserti in ottone, zoccolo C48 bronzo chiaro, interni T150 noir. Attrezzata con cassettiere in legno e tubi porta-abiti, illuminazione integrata a led. Dimensioni: L254 x P63,5 x H250 cm.

Tal double sided wardrobe, bronze glass doors with wooden slats in T150 noir and brass inserts, plinth in C48 bronzo chiaro, interiors T150 noir. Equipped with wooden drawers and metal coat-hangers, integrated led lighting. Dimensions: W254 x D63,5 x H250 cm.



In queste pagine: armadio Tal in legno e vetro, panca Prism in metallo e pelle, tappeto Infinity, parquet Tiwi in legno. On these pages: Tal wardrobe with wood and glass, Prism bench with metal and leather, Infinity carpet, Tiwi wooden flooring.

PRISM



Panca Prism con struttura in metallo bronzo chiaro, seduta imbottita e rivestita in pelle P36 med col. 1. Dimensioni: L123 x P40 x H45 cm.

Prism bench with light bronze metal structure, seat upholstered with leather P36 med col. 1. Dimensions: W123 x D40 x H45 cm.

In questa pagina: panca Prism in metallo e pelle, armadio Tal in legno e vetro, tappeto Infinity. On this page: Prism bench with metal and leather, Tal wardrobe with wood and glass, Infinity carpet.

AIMING TO BALANCE, FUNCTION AND SHAPE, STYLE AND COMFORT, LUXURY AND RIGOUR, SHAKE SIGNS A CONTEMPORARY CONCEPT OF DESIGN THAT REDEFINES AND REINVENTS MATERIALS, TECHNIQUES AND OUTLINES. A NEW AESTHETICS TAKES FORM, OUT OF A TIMELESS ELEGANCE THAT EXTENDS FROM TRADITION TO INNOVATION, AS THE RESULT OF THE CROSS-RESEARCH CARRIED ON AMONG FURNITURE DESIGN, ART AND FASHION.

**SHAKE DESIGN
COMPANY PROFILE**

LUXURY CRAFTSMANSHIP

CREATIVITÀ, RICERCA, ATTENZIONE AL DETTAGLIO RAPPRESENTANO LE LINEE GUIDA E I PRINCIPI DI IDEAZIONE E COSTRUZIONE NELLA REALIZZAZIONE DI CIASCUN PROGETTO. I PRODOTTI SHAKE PRESENTANO FUNZIONALITÀ E QUALITÀ DEI MATERIALI CHE FAVORISCONO LA LORO DURATA NEL TEMPO E VENGONO REALIZZATI CON TECNOLOGIE EFFICIENTI CHE RISPETTANO L'AMBIENTE. LA PRODUZIONE ARTIGIANA DEL MADE IN ITALY SUPERA LA LOGICA DEL PRODOTTO STANDARDIZZATO E GARANTISCE UN ELEVATO LIVELLO DI PERSONALIZZAZIONE.


CREATIVITY, RESEARCH AND ATTENTION TO DETAIL REPRESENT THE GUIDELINES AND PRINCIPLES OF DESIGN AND CONSTRUCTION FOR THE REALISATION OF EACH PROJECT. SHAKE PRODUCTS FEATURE FUNCTIONALITY AND QUALITY OF MATERIALS WHICH ENHANCE THEIR LONGEVITY AND THAT ARE BUILT USING EFFICIENT AND ECO-FRIENDLY TECHNOLOGIES. HANDCRAFTED PRODUCTION OF MADE IN ITALY OVERCOME THE IDEA OF STANDARDISED PRODUCT ENSURING A HIGH LEVEL OF CUSTOMIZATION.



THE VALUE OF IDEAS & MATERIAL

L'IDEA RAPPRESENTATA INIZIALMENTE DA UNO SKETCH FATTO A MATITA, SI TRADUCE IN UN PRODOTTO UNICO E DI QUALITÀ. L'INSOSTITUIBILE LAVORO DEI MAESTRI ARTIGIANI É IN GRADO DI CONFERIRE L'AUTENTICITÀ DEI PEZZI UNICI, REALIZZATI A MANO.

THE ORIGINAL IDEA REPRESENTED BY A PENCIL SKETCH BECOMES A UNIQUE AND TOP-QUALITY PRODUCT. THE IRREPLACEABLE WORK OF MASTER CRAFTSMEN CONFER THE AUTHENTICITY OF THE UNIQUE HANDMADE PIECES.






MADE IN ITALY INTERNATIONAL VISION



SHAKE CREA PRODOTTI FUNZIONALI, CONTEMPORANEI E CON UNO STILE INCONFONDIBILE, IN GRADO DI CONCILIARE LA PIÙ ALTA TRADIZIONE ARTIGIANALE CON L'IMPIEGO DI SOFISTICATE TECNOLOGIE PRODUTTIVE DI ULTIMA GENERAZIONE. IL RISULTATO È UN PROGETTO MADE IN ITALY, CHE COGLIE LE ESIGENZE E I GUSTI DI UN PUBBLICO INTERNAZIONALE.

SHAKE CREATES BOTH FUNCTIONAL AND CONTEMPORARY ITEMS WITH A UNIQUE STYLE, WHICH ARE ABLE TO CONCILIATE THE HIGHEST ARTISAN TRADITION WITH THE USE OF SOPHISTICATED PRODUCTION TECHNOLOGIES. THE RESULT IS A MADE IN ITALY PROJECT GATHERING NEEDS AND TASTES OF AN INTERNATIONAL AUDIENCE.



SHAKE REALIZZA UN PRODOTTO DI CARATTERE CON UNA FORTE CONNOTAZIONE ESTETICA E DI ALTISSIMO LIVELLO QUALITATIVO, CHE ARRICCHISCE L'ASPETTO STILISTICO DELLA CASA E ACCRESCE LA SUA FUNZIONALITÀ.

THANKS TO THE STRONG AESTHETIC CONNOTATION AND THE HIGHEST QUALITY SHAKE MANUFACTURES AN EXCLUSIVE PRODUCT WHICH INCREASES THE STYLISTIC ASPECT AND FUNCTIONALITY OF THE BRAND.



SOCIAL RESPONSABILITY

SHAKE HA ADOTTATO UNA POLITICA RIVOLTA ALLA SALVAGUARDIA DELL'AMBIENTE. I PRODOTTI VENGONO REALIZZATI CON MATERIALE E TECNOLOGIE A BASSO IMPATTO AMBIENTALE. GLI IMPIANTI DI PRODUZIONE SHAKE SONO ALIMENTATI DA ENERGIA SOLARE. I PRODOTTI VENGONO REALIZZATI CON TECNOLOGIE EFFICIENTI CHE RISPETTANO L'AMBIENTE.

SHAKE HAS ADOPTED A POLICY AIMED TO PROTECTING THE ENVIRONMENT. THE PRODUCTS ARE BUILT USING MATERIALS AND TECHNOLOGIES WITH LOW ENVIRONMENTAL IMPACT. SHAKE PRODUCTION MACHINERY IS FED BY SOLAR ENERGY. THE PRODUCTS ARE BUILT USING EFFICIENT AND ECO-FRIENDLY TECHNOLOGIES.



STRONG TIES WITH TERRITORY

SHAKE NASCE E SI EVOLVE IN UN TERRITORIO CON FORTI VALORI E PROPRIE TRADIZIONI. IL DISTRETTO DEL MOBILE VENETO, PROTAGONISTA NELLA SUA STORIA DI UN ECCEZIONALE SVILUPPO ECONOMICO. UN TERRITORIO DOVE LA NATURA È CONSIDERATA UNA RICCHEZZA ED UN PATRIMONIO DA RISPETTARE.

SHAKE IS BORN AND GROWS IN A TERRITORY WITH EXCELLENT VALUES AND ITS OWN TRADITIONS. SHAKE IS PART OF THE VENETO-FURNITURE-DISTRICT, PROTAGONIST IN ITS RECENT HISTORY OF AN EXCEPTIONAL ECONOMIC DEVELOPMENT. IN THIS BACKGROUND NATURE IS CONSIDERED AN ASSET AND A HERITAGE TO RESPECT.



TECHNICAL DATA

Dalle dimensioni alle finiture, un'esplorazione approfondita delle caratteristiche dei prodotti Shake, un necessario supporto alla progettazione dell'ambiente in sintonia con una concezione contemporanea dell'arredo.

From dimensions to finishes: a deep exploration of Shake products features, a useful support to the design reflecting a contemporary concept of furnishings.

EDEN



Tipologia sedia
Finitura retro schienale T150 noir,
struttura in metallo bronzo chiaro,
seduta pelle P38 nabuk col. 6,
schienale pelle P38P nabuk
stampa a pois col. 6

Dimensioni L62,5 x P51 x H80,5 cm

Category chair
Finish backrest rear T150 noir,
light bronze metal structure,
seat with leather P38 nabuk col. 6,
backrest with leather P38P nabuk
pois printed col. 6

Dimensions W62,5 x D51 x H80,5 cm

CHLOE



Tipologia sedia
Finitura retro schienale T150 noir,
struttura in metallo bronzo chiaro,
seduta pelle P38 nabuk col. 6,
schienale pelle P38P nabuk stampa
a pois col. 6
Dimensioni L58 x P50 x H82,5 cm

Category chair
Finish backrest rear T150 noir,
light bronze metal structure,
seat with leather P38 nabuk col. 6,
backrest with leather P38P nabuk
pois printed col. 6
Dimensions W58 x D50 x H82,5 cm

BOSTON



Tipologia tavolo ovale fisso
Finitura struttura in metallo bronzo chiaro,
piano ceramica pietra Grey lucida.
Disponibile anche con piano in legno.
Dimensioni L250 x P100 x H76 cm
L300 x P130 x H76 cm

Category oval fixed table
Finish light bronze metal structure,
top shiny ceramic marble pietra Grey.
Also available with wooden top.
Dimensions W250 x D100 x H76 cm
W300 x D130 x H76 cm

BOSTON




Tipologia tavolo rettangolare fisso
Finitura struttura in metallo bronzo chiaro,
piano in legno T150 noir.
Disponibile anche con piano ceramica
pietra Grey lucida.

Dimensioni L200 x P100 x H76 cm
L250 x P100 x H76 cm

Category rectangular fixed table
Finish light bronze metal structure,
wooden top T150 noir.
Also available with shiny ceramic
marble pietra Grey

Dimensions W200 x D100 x H76 cm
W250 x D100 x H76 cm


HEGE



Tipologia credenza con fianchi stondati
Finitura T151 terra,
sotto top C48 bronzo chiaro,
dettagli in metallo bronzo chiaro,
top in ceramica Calacatta Oro lucido
Dimensioni L225 x P50 x H75 cm

Category sideboard with curved sides
Finish T151 terra,
under-top C48 bronzo chiaro,
light bronze metal details,
top in shiny ceramic marble Calacatta Oro
Dimensions W225 x D50 x H75 cm

EGO



Tipologia credenza con ante multicolor
Finitura scocca e interni T150 noir, ante T152 sabbia, T150 noir, T151 terra, gambe in metallo bronzo chiaro, inserti e maniglie in ottone brunito

Dimensioni L250 x P50 x H75 cm

Category sideboard with multicolored doors
Finish structure and interiors T150 noir, doors T152 sabbia, T150 noir, T151 terra, light bronze metal legs, inserts and handles in burnished brass.

Dimensions W250 x D50 x H75 cm

NU



Tipologia pensile bar
Finitura T150 noir,
dettagli metallo bronzo chiaro,
vetri bronzo,
illuminazione integrata led
Dimensioni L250 x P35 x H80 cm

Category hanging bar unit
Finish T150 noir,
light bronze metal details,
bronze glasses,
integrated led lighting
Dimensions W250 x D35 x H80 cm

ROMA



Tipologia poltrona
Finitura struttura T150 noir,
schienale curvo ottone brunito traforato,
cuscino seduta pelle P36 med col. 1,
cuscino schienale pelle P38 nabuk
col. 6, gambe in metallo bronzo chiaro
Dimensioni L65 x P70 x H78 cm

Category armchair
Finish structure T150 noir,
curved backrest in perforated burnished brass,
seat cushion with leather P36 med col. 1,
back cushion with leather P38 nabuk
col. 6, light bronze metal legs
Dimensions W65 x D70 x H78 cm

HEGE



Tipologia poltrona
Finitura scocca in legno T151 terra,
struttura in metallo bronzo chiaro,
pelle P39 camoscio col. 21
Dimensioni L84,5 x P76 x H72 cm

Category armchair
Finish wooden structure T151 terra,
light bronze metal structure,
seat and back with leather
P39 camoscio col. 21
Dimensions W84,5 x D76 x H72 cm

PRISM



Tipologia divano con braccioli
Finitura scocca in legno T150 noir,
particolari in metallo bronzo chiaro,
pelle P38 nabuk col. 6
Dimensioni L200 x P85 x H71 cm

Category sofa with arms
Finish wooden structure T150 noir,
light bronze metal elements,
leather P38 nabuk col. 6
Dimensions W200 x D85 x H71 cm

PRISM



SOHO



Tipologia divano modulare
Finitura T150 noir,
particolari in metallo bronzo chiaro,
pelle P36 med col. 1
Dimensioni L300 x P100 x H68 cm

Category modular sofa
Finish T150 noir,
light bronze metal elements,
leather P36 med col. 1
Dimensions W300 x D100 x H68 cm

SOHO



LILY



Tipologia tavolino rotondo
Finitura top vetro fumè sp. 1 cm e
C154 laccato bianco caldo,
gambe in metallo bronzo chiaro
Dimensioni Ø100 x H43 cm

Category round coffee table
Finish smoked glass top th. 1 cm and
C154 laccato bianco caldo,
light bronze metal legs
Dimensions Ø100 x H43 cm

NOIR



Tipologia tavolino rettangolare bicolore
Finitura piano T150 noir e C154 laccato bianco caldo, profilo in ottone brunito
Dimensioni L160 x P70 x H30 cm


Category rectangular bicoloured coffee table
Finish top T150 noir and C154 laccato bianco caldo, burnished brass profile
Dimensions W160 x D70 x H30 cm

Tipologia tavolino in appoggio
Finitura C48 bronzo chiaro
Dimensioni L50 x P50 x H40 cm

Category coffee table in support
Finish C48 bronzo chiaro
Dimensions W50 x D50 x H40 cm



SAHARA



Tipologia libreria
Finitura base T150 noir,
metallo bronzo chiaro,
vetro bronzo
Dimensioni Ø60 x H173,5 cm

Category bookcase
Finish base T150 noir,
light bronze metal,
bronze glass shelves
Dimensions Ø60 x H173,5 cm

DALL



Tipologia libreria pensile
Finitura T150 noir,
struttura in metallo bronzo chiaro,
ripiani vetro bronzo
Dimensioni L132 x P31,5 x H193 cm

Category hanging bookcase
Finish T150 noir,
light bronze metal structure,
bronze glass shelves
Dimensions W132 x D31,5 x H193 cm

ANN



Tipologia scrittoio ovale
Finitura piano C48 bronzo chiaro,
gambe metallo nero
Dimensioni L145 x P50 x H75,5 cm

Category oval writing desk
Finish wooden top C48 bronzo chiaro,
black metal legs
Dimensions W145 x D50 x H75,5 cm


LILY



Tipologia sgabello rotondo
Finitura gambe in metallo bronzo chiaro,
pelle P36 med col. 1
Dimensioni Ø45 x H45 cm

Category round stool
Finish light bronze metal legs,
seat with leather P36 med col. 1
Dimensions Ø45 x H45 cm



FRAME



Tipologia comodino 1 cassetto
Finitura T150 noir, interni T150 noir,
struttura metallo bronzo chiaro
Dimensioni L49,5 x P45 x H45 cm

Category bedside table with 1 drawer
Finish T150 noir, interiors T150 noir,
light bronze metal structure
Dimensions W49,5 x D45 x H45 cm


FRAME



Tipologia comò 3 cassetti
Finitura T150 noir, interni T150 noir,
struttura metallo bronzo chiaro,
top in pelle P36 med col.1,
maniglie in ottone brunito
Dimensioni L160,5 x P50 x H80 cm

Category chest of drawers with 3 drawers
Finish T150 noir, interiors T150 noir,
light bronze metal structure,
top with leather P36 med col.1,
burnished brass handles
Dimensions W160,5 x D50 x H80 cm

PRISM



Tipologia comò 3 cassetti
Finitura marmo Grigio Imperiale,
interni T49 cenere,
maniglie ottone brunito
Dimensioni L162 x P52 x H77,5 cm
Disponibile anche in versione legno
L160 x P50 x H76,5 cm

Category chest of drawers with 3 drawers
Finish covered with Grigio Imperiale marble,
wooden interiors T49 cenere,
light bronze metal handles
Dimensions W162 x D52 x H77,5 cm
Also available all in wooden version
W160 x D50 x H76,5 cm

DUNE



Tipologia letto imbottito
Finitura pelle P36 med col. 1 ,
dettagli in metallo bronzo chiaro
Dimensioni L181 x P232 x H82 cm
rete e materasso L160 x P195 cm
(esclusi)

Category upholstered bed
Finish leather P36 med col. 1,
light bronze metal details
Dimensions W181 x D232 x H82 cm
base and mattress W160 x D195 cm
(not included)


PRISM



Tipologia panca
Finitura struttura in metallo bronzo chiaro,
cuscino pelle P36 med col. 1
Dimensioni L123 x P40 x H45 cm

Category bench
Finish light bronze metal structure,
seat with leather P36 med col. 1
Dimensions W123 x D40 x H45 cm


CUBE



Tipologia parquet legno frassino
Finitura T150 noir, T151 terra, T152 sabbia

Category wooden flooring on ashwood
Finish T150 noir, T151 terra, T152 sabbia

TIWI



Tipologia parquet legno rovere
Finitura T152 sabbia

Category wooden flooring on durmast
Finish T152 sabbia

WEVE



Tipologia lampada da tavolo e da terra
Materiale ottone brunito, luce calda
Dimensioni H36,5 cm da tavolo
H150 cm da terra

Category table and floor lamp
Material burnished brass, warm light
Dimensions H36,5 cm table lamp
H150 cm floor lamp


CAGE



Tipologia lampadario a sospensione
Materiale ottone brunito e sfere di vetro luce calda
Dimensioni L120 x P50 x H50 cm

Category ceiling lamp
Material burnished brass and glass spheres of warm light
Dimensions W120 x D50 x H50 cm

INFINITY



Tipologia tappeto tuftato
Materiale 100% seta
Dimensioni L240 x P170 cm
L300 x P200 cm

Category hand tuft carpet
Material 100% silk
Dimensions W240 x D170 cm
W300 x D200 cm

DIAMOND




Tipologia tappeto tuftato
Materiale lana e seta
Dimensioni L300 x P200 cm

Category hand tuft carpet
Material wool and silk
Dimensions W300 x D200 cm



DAMIE'



Tipologia tappeto tuftato
Materiale 100% seta
Dimensioni L300 x P200 cm

Category hand tuft carpet
Material 100% silk
Dimensions W300 x D200 cm

CUSCINI



Tipologia cuscini
Finitura pelle
Dimensioni L40 x P40 cm
L30 x P50 cm
L60 x P60 cm

Category cushions
Finish leather
Dimensions W40 x D40 cm
W30 x D50 cm
W60 x D60 cm

FINISHES

Un'ampia gamma di colori e materiali, dal marmo al bronzo, dall'essenze ai laccati vintage, per individuare nuove possibilità di personalizzazione.

A wide range of colour and materials, from marble to bronze, from essences to vintage lacquered, in order to discover new possibilities of customization.




Un approccio diverso al concetto di design fatto di idee, bellezza ed emozioni che nasce dall'uso di materiali e tecniche artigianali nel rispetto della tradizione classica italiana. Shake pone grande attenzione nel selezionare i migliori materiali per realizzare le proprie proposte. La qualità delle materie prime utilizzate determina l'alto grado estetico che contraddistingue la collezione, parallelamente al rispetto per la natura, perché crediamo nel design fatto per durare.

A different approach to the concept design - one that conveys innovative ideas, sense of beauty and emotional feeling through high quality materials and handcraft techniques in accordance to the best Italian tradition. Shake selects with utmost care the finest raw materials to manufacture its products and it's at the forefront in defining the aesthetic qualities which enrich and characterize the whole collection. Moreover the materials are selected to ensure the respect of the environment - since we firmly believe in a design meant to last.

FINITURE - FINISHES


TINTE "T". PAINTS "T"



T32 natural
T24 taylor
T36 pam
T35 sand
T22 moka
T46 tinta noce



T49 cenere
T41 grey
T38 tabacco
T42 brown
T50 grigio Londra
T152 sabbia



T44 land
T151 terra
T47 ardesia sfumata
T150 noir
T37 wengé

TINTE VINTAGE "Z". VINTAGE PAINTS "Z"




Z41 grey vintage
Z35 sand vintage
Z42 brown vintage


LACCATI SPAZZOLATI CON MORCIA "S". BRUSHED LACQUERED WITH PATINA "S"



S12 bianco
S13 avorio
S49 tortora
S39 lavagna
S66 prugna versilia
S14 nero




S23 giallo relax
S29 verde mela
S62 verde oliva
S33 turquoise
S63 carta da zucchero
S27 blu cannes



S58 rosso nepal

LACCATI VINTAGE "V". VINTAGE LACQUERED "V"



V12 bianco
V49 tortora
V62 verde oliva
V23 giallo relax
V58 rosso nepal
V63 carta da zucchero

FINITURE - FINISHES

LACCATI COPRENTI "C". COVERING LACQUERED "C"



C12 bianco
C13 avorio
C49 tortora
C23 giallo relax
C59 arancio bruciato
C58 rosso nepal




C29 verde mela
C62 verde oliva
C33 turquoise
C63 carta da zucchero
C27 blu cannes
C66 prugna versilia



C40 testa di moro
C14 nero
C154 bianco caldo
C81 grigio Jersey
C155 marsala

EFFETTI SPECIALI . SPECIAL FINISHES




C48 bronzo chiaro
C80 resina lucida grigio sfumato
C82 concrete bianco
C83 concrete grigio
C84 concrete nero

METALLI . METALS



M06 ottone
M03 bronzo chiaro
M02 bronzo scuro
M01 rame
M05 corten
M04 nero


PELLI . LEATHERS



P20 nabuk liscio seppia
P20S nabuk spighetta seppia
P20T nabuk traforata seppia
P24 rustik nabuk creta
P23 rustik nabuk camel
P22 rustik nabuk testa di moro



P38 nabuk col. 6
P38P nabuk stampa pois col. 6
P42 med col. 8
P39 camoscio col. 21
P44 med col. 18
P36 med col. 1



P43 med col. 14
P25 camoscio giallo
P30 nabuk liscio verde bosco
P26 camoscio blu

Design Andrea Zonta
Graphic Lorenzo De Grandis
Photo Lorenzo Pennati
Styling Bruno Tarsia studio
Printing Biblos
Luglio 2017

Thanks to
ADG design
AYTM
Bhumi Ceramica
Bruno Bani
Cecchi e Cecchi
Ceramica Gatti
Cult
Department5
Fragiacomo
Giuseppe Tagliatore
Grafiche Tassotti
Ilaria Franza
L'officina di Luca Peppoloni
Manuel Ritz
MANI by Britta Herrmann
Marco Fattori
Marzi Firenze
Masserano Cashmire
Secondome
Shuj
Vanessa Mitrani

Shake
via Campagnari, 31
sede operativa: via Don Luigi Sturzo
Tezze sul Brenta (VI) Italy
tel +39 0424 560213
fax +39 0424 560761
info@shake-design.it
www.shake-design.it


ISSUE No 3 - 2018

ICONS

SHĀKE

SHĀKE

Living	5
Dining	21
Kitchen	37
Bedroom	51
Technical data	71
Finishes	143
Company	149



Contaminazioni di forme, tinte e materiali creano suggestioni inedite per un'area living unica e innovativa, confortevole e conviviale.

Contaminations of shapes, shades and materials create original suggestions for aww unique and innovative living area, comfortable and convivial.





BOSTON divano modulare con struttura in legno T150 noir, elementi in metallo bronzo scuro, imbottito e rivestito in pelle P20 nabuk liscio col. seppia. L340+205 x P75 x H76,5 cm.
 DEEP tavolino in legno T150 noir, elemento in metallo bronzo scuro, top in marmo Sahara Noir. L120 x P70 x H36cm.
 BOSTON specchiera con struttura in metallo bronzo chiaro e specchio non antico. L135 x H 250 cm.

BOSTON modular sofa with wooden structure in T150 noir, dark bronze metal elements, upholstered with leather P20 nabuk liscio col. seppia. L340+205 x W75 x H76,5 cm.
 DEEP wooden coffee table in T150 noir, dark bronze metal elements, Sahara Noir marble top. L120 x W70 x H36 cm.
 BOSTON mirror with light bronze metal structure and not antique mirror. L135 x H250 cm.




Boston sofa, Deep coffee table, Mia armchair, Boston console, Boston mirror, Weve ceiling lamp, Mercury and Infinity carpets, View flooring.



MIA poltrona con struttura in legno T150 noir e metallo bronzo scuro, imbottita e rivestita in pelle P30 nabuk liscio col. 24 verde bosco. L58 x P60 x H77 cm.

MIA armchair with wooden structure in T150 noir and dark bronze metal, upholstered with leather P30 nabuk liscio col. 24 verde bosco. L58 x W60 x H77 cm.


Mia armchair, Deep coffee table, Infinity carpet, View flooring.



A sinistra: consolle Boston, divano Boston, tavolino Cube, parquet View. Dettaglio lampadario a sospensione Weve. In questa pagina: dettaglio poltrona Mia, tappeti Mercury e Infinity, parquet View. Dettaglio credenza sospesa Deep.

BOSTON consolle con struttura in legno T150 noir, metallo bronzo scuro. L140 x P40 x H63 cm.
CUBE tavolino con struttura T152 sabbia, metallo e zoccolo bronzo scuro. L35 x P35 x H45 cm.

On the left: Boston console, Boston sofa, Cube coffee table, View flooring. Detail of Weve ceiling lamp. On this page: detail of Mia armchair, Mercury and Infinity carpets, View flooring, detail of Deep hanging sideboard. BOSTON console with wooden structure in T150 noir, dark bronze metal. L140 x W40 x H63 cm. CUBE coffee table with structure T152 sabbia, dark bronze metal and plinth. L35 x W35 x H45 cm.






DALL libreria pensile, legno T150 noir, struttura in metallo bronzo scuro, ripiani in vetro extrachiaro. L132 x P31,5 x H153 cm + L132 x P31,5 x H193 cm. PRISM credenza sospesa con piano T150 noir, frontali bronzo scuro, interni tinta noir. L240 x P25/60 x H60 cm. VIEW parquet, finitura T152 sabbia.

DALL hanging bookcase, wood T150 noir, dark bronze metal structure, extra clear glass shelves. L132 x W31,5 x H153 cm + L132 x W31,5 x H193 cm. PRISM hanging sideboard with top in T150 noir, dark bronze fronts, interiors noir. L240 x W25/60 x H60 cm. VIEW flooring, finish T152 sabbia.



Dall hanging bookcase, Prism shaped sideboard, Mia armchair, Deep coffee table, Mercury and Infinity carpets, View flooring.



FLOW tavolo con parti in legno T150 noir, struttura in metallo bronzo chiaro e piano Giò. Ø120 x H78 cm.
WEVE lampada da terra in ottone brunito. H150 cm.
WEVE lampada a sospensione in ottone brunito. Disponibile nelle versioni: H120 cm a quattro diffusori, H240 cm a sei diffusori, H350 cm a dieci diffusori.

FLOW table with wooden elements in T150 noir, light bronze metal structure and Giò top. Ø120 x H78 cm.
WEVE floor lamp in burnished brass finish. H150 cm.
WEVE ceiling lamp in burnished brass finish. Available in the following versions: H120 cm with four lights, H240 cm with six lights, H350 cm with ten lights.



Flow table, Deep coffee table, Mia armchair, Boston console, Boston mirror, Weve ceiling lamp, Mercury and Infinity carpets, View flooring.





Essenze, pietre, metalli e pelli dalle tonalità calde e naturali interpretano la zona pranzo con un gusto trasversale ed eclettico.

Essences, stones, metals and leathers with warm and natural shades interpret the dining area with a transversal and eclectic taste.





HIDE composizione modulare:
perimetro C48 bronzo chiaro,
schienali T152 sabbia,
interni tinta noir con ripiani in
vetro extrachiaro, ante vetro
bronzato con formelle T150
noir, C48 bronzo chiaro e
rivestite in pelle P43 med col.
14. Illuminazione integrata a
led. L405 x P38 x H183 cm.
FUN sedia con struttura e retro
schienale T150 noir, schienale
imbottito in pelle P43 med
col. 14. L50 x P60 x H90,5 cm.
BOSTON specchiera con
struttura metallo bronzo chiaro
e specchio non antico.
Ø144 cm.
WEVE lampadario a
sospensione orizzontale in
finitura Nichel nero spazzolato
con quattro diffusori.
L175 x P59 x H120 cm.

HIDE modular composition:
perimeter in C48 bronzo
chiaro, backs in T152 sabbia,
interiors noir with extra clear
glass shelves, bronze glass
doors with tiles in T150
noir, C48 bronzo chiaro and
covered with leather P43 med
col. 14. Integrated led lighting.
L405 x W38 x H183 cm.
FUN chair with structure and
back in T150 noir, seat and
back upholstered with leather
P43 med col. 14.
L50 x W60 x H90,5 cm.
BOSTON mirror with light
bronze metal structure and not
antique mirror. Ø144 cm.
WEVE horizontal ceiling lamp
in black brushed nickel finish
and four lights.
L175 x W59 x H120 cm.




New York table, Fun and Roma
chairs, Hide composition, Deep
hanging sideboard, Boston
mirror, Weve ceiling lamp, Damiè
carpet, View flooring.

NU sistema pensile con struttura T150 noir, elementi in metallo bronzo chiaro, illuminazione integrata a led, ripiani in vetro bronzo. L190 x D25/40 x H198 cm.
Retro con boiserie Hege nella versione laccata.
PRISM panca con struttura in metallo bronzo chiaro, imbottita in pelle P43 med col. 14. L123 x P40 x H43 cm.

NU hanging system with structure in T150 noir, light bronze metal elements, integrated led light, bronze glass shelves. L190 x W25/40 x H198 cm.
Back with Hege boiserie in lacquered finish.
PRISM bench with light bronze metal structure, upholstered with leather P43 med col. 14. L123 x W40 x H43 cm.



Nu composition, Prism bench, Damiè carpet, View flooring.




A sinistra: dettaglio panca Prism, boiserie Hege, parquet View. Dettaglio credenza sospesa Deep, parquet View. In questa pagina: dettaglio sedia Fun, tappeto Damiè. Dettaglio composizione Nu, boiserie Hege.
 On the left: detail of Prism bench, Hege boiserie, View flooring. Detail of Deep hanging sideboard, View flooring. On this page: detail of Fun chair, Damiè carpet. Detail of Nu composition, Hege boiserie.






NEW YORK tavolo rettangolare
fisso con piano T150 noir,
struttura C48 bronzo chiaro.
L250 x P120 x H76 cm.
ROMA sedia con schienale
in ottone brunito traforato,
gambe e staffe reggi schienale
in metallo bronzo scuro, seduta
imbottita pelle P13 med col. 14.
L59 x P52 x H90 cm.
DEEP credenza sospesa con
struttura e interni C48 bronzo
chiaro, ante, fianchi e ripiani
interni T150 noir.
L240 x P52 x H50 cm.
WEVE lampada da tavolo in
finitura ottone brunito. H54 cm.

NEW YORK rectangular fixed
table with top in T150 noir,
structure in C48 bronzo chiaro.
L250 x W120 x H76 cm.
ROMA chair with perforated
backrest in burnished brass,
dark bronze metal legs and
back supports, upholstered
seat with leather P43 med col.
14. L59 x W52 x H90 cm.
DEEP hanging sideboard with
structure and interiors in C48
bronzo chiaro, doors, sides
and inner shelves noir.
L240 x W52 x H50 cm.
WEVE table lamp in burnished
brass finish. H54 cm.



Hide composition, New York
table, Roma chair, Fun chairs,
Deep hanging sideboard,
Boston mirror, Weve ceiling
and table lamp, Damiè carpet,
View flooring.





Dotata di un'inconfondibile personalità la cucina Shake rappresenta un perfetto connubio di estetica e funzione, tecnologia e innovazione.

With its unmistakable personality Shake kitchen represents a perfect combination of aesthetics and function, technology and innovation.

HEGE KITCHEN colonne cucina composte da basi sottocolonne bronzo scuro, colonne superiori T152 sabbia, pensili con profili bronzo scuro e vetri extrachiaro, rivestimento in marmo Sahara Noir. L450 x P75 x H372 cm.

HEGE KITCHEN isola con zoccolo e sottotop in bronzo scuro, parte centrale T152 sabbia, top in marmo Sahara Noir. L260 x P80 x H90 cm.

RAIL lampadario a sospensione in finitura ottone brunito. L240 x P60 x H7 cm.

HEGE KITCHEN columns composed of bases in dark bronze finish, upper columns in T152 sabbia, hanging units with dark bronze profiles and extra clear shelves, covering with Sahara Noir marble. L450 x W75 x H372 cm.

HEGE KITCHEN island with plinth and under-top in dark bronze finish, central part in T152 sabbia, Sahara Noir marble top. L260 x W80 x H90 cm.

RAIL ceiling lamp in burnished brass finish. L240 x W60 x H7 cm.

Hege kitchen: pantry columns and fridge columns, hanging units with glass doors and island with marble top. Rail ceiling lamp, View flooring.







HEGE KITCHEN isola cucina con cestoni e fianchi estraibili T152 sabbia, zoccolo e sottotop bronzo scuro, piano in marmo Sahara Noir. L260 x P80 x H90 cm.

HEGE KITCHEN island with drawers and pull-out sides in T152 sabbia, plinth and under-top in dark bronze finish, Sahara Noir marble top. L260 x W80 x H90 cm.




Hege kitchen: island with marble top and equipped wall, View flooring.



A sinistra: dettagli accessori cucina. In questa pagina: dettaglio pensili, livello con top in marmo Sahara Noir.

On the left: details of kitchen accessories. On this page: detail of hanging units, sink with Sahara Noir marble top.





HEGE KITCHEN: colonna di sx con ante centrali rientranti e colonna di dx per vano frigo in finitura T152 sabbia. Parte centrale: pensili con profili bronzo scuro, schienali ed interni T152 sabbia, ripiani interni, fianchi e ante vetro extrachiaro, sottopensile e top in marmo Sahara Noir. Illuminazione integrata a led. Basi sottocolonne con ante e cestoni in finitura bronzo scuro, interni tinta sabbia. L450 x P75x H372 cm.

HEGE KITCHEN: left column with central pocket doors and right column for fridge compartment in T152 sabbia. Central part: hanging units with dark bronze profiles, back and interiors in T152 sabbia, inner shelves, sides and doors in extra clear glass, lower part and top in Sahara Noir marble. Integrated led lighting. Under-columns bases with doors and drawers in dark bronze finish. L450 x W75 x H372 cm.

Hege kitchen: equipped wall, hanging units with glass doors and island with marble top. Rail ceiling lamp, View flooring.





Un sofisticato accostamento di finiture decora la zona notte in chiave contemporanea attraverso geometrie rigorose e dettagli lucenti.

Through rigorous geometries and bright details a sophisticated combination of finishes decorates the night area in a contemporary key.



EGO letto con giroletto imbottito e rivestito in pelle P20 nabuk liscio col. seppia; testata in legno T150 noir, pelle P20 nabuk liscio col. seppia e pelle P46 nabuk liscio col. blu oceano. Mensole in metallo bronzo chiaro. Testata L300 x P5 x H129 cm; giroletto L177 x P210 x H29 cm. EGO comodino in T150 noir, zoccolo bronzo chiaro, maniglie in ottone brunito. L50 x P40 x H40 cm. FALL lampada a sospensione finitura laccato nero e sfera in vetro bianco latte. L46,5 x H140 cm, sfera Ø15 cm. TIWI parquet in finitura T152 sabbia.


EGO bed with upholstered base with leather P20 nabuk liscio col. seppia; wooden headboard in T150 noir, leather P20 nabuk liscio col. seppia and leather P46 nabuk liscio col. blu oceano. Light bronze metal shelves. Headboard L300 x W5 x H129 cm; base L177 x W210 x H29 cm. EGO bedside table in T150 noir, plinth in bronzo chiaro, handles in burnished brass finish. L50 x W40 x H40 cm. FALL ceiling lamp in black finish and milky white glass sphere. W46,5 x H140 cm, sphere ø15 cm. TIWI flooring in T152 sabbia.




Ego bed, Ego bedside table, Fall ceiling lamp, Tiwi flooring.

HEGE poltrona con struttura T150 noir, metallo bronzo chiaro, rivestimento in pelle P20 nabuk liscio col. seppia. L75 x P73 x H72 cm.
 FRAME tavolino con struttura in metallo bronzo chiaro, piano in pelle P46 nabuk liscio col. blu oceano, fondo legno T150 noir. L49 x P45 x H45,5 cm.
 WEVE lampadario a sospensione in ottone brunito. H410 cm con dieci diffusori.

HEGE armchair with structure in T150 noir, light bronze metal, upholstered with leather P20 nabuk liscio col. seppia. L75 x W73 x H72 cm.
 FRAME coffee table with light bronze metal structure, top with leather P46 nabuk liscio col. blu oceano, wooden bottom in T150 noir. L49 x W45 x H 45,5 cm.
 WEVE ceiling lamp in burnished brass finish. H410 cm with ten lights.



Hege armchair, Frame coffee table, Weve ceiling lamp, Diamond carpet, Tiwi flooring.






A sinistra: comò Ego, specchio Moon, tappeto Diamond, parquet Tiwi. In questa pagina: dettaglio cabina armadio Freedom, lampada a sospensione Fall, tavolino Hex, letto Ego.

EGO comò con struttura T150 noir, frontali cassetti in T152 sabbia e T150 noir, maniglie in ottone brunito, gambe in metallo bronzo chiaro. L140 x P50 x H80 cm.
MOON specchiera con struttura in legno C48 bronzo chiaro, specchio non antico. Ø120 cm.

On the left: Ego sideboard, Moon mirror, Diamond carpet, Tiwi flooring. On this page: detail of Freedom wardrobe, Fall ceiling lamp, Hex coffee table, Ego bed.

EGO chest of drawers with structure in T150 noir, drawers front in T152 sabbia and T150 noir, handles in burnished brass finish, light bronze metal legs. L140 x W50 x H80 cm.
MOON mirror with wooden structure in C48 bronzo chiaro, not antique mirror. Ø120 cm.







A sinistra: dettaglio interno elemento 3, cassetti con fondo in vetro bronzato. In questa pagina: particolari interni elemento 1 ed elemento 3, illuminazione integrata a led. FRAME/FREEDOM cabina armadio con struttura T150 noir, profili perimetrali bronzo chiaro, elementi Frame con ante legno T150 noir e metallo bronzo chiaro, elementi Freedom con ante in vetro bronzato. Ripiani in vetro bronzato. Illuminazione integrata a led. L620 x P62 x H263,5 cm.

On the left: detail of element 3 interiors, drawers with bronze glass bottom. On this page: details of element 1 and element 3 interiors, led integrated lighting. FRAME/FREEDOM wardrobe with structure in T150 noir, light bronze perimetral profiles, Frame elements with wooden doors in T150 noir and light bronze metal, Freedom elements with bronze glass doors. Bronze glass shelves. Integrated led lighting. L620 x W62 x H263,5 cm.



ELEMENTO/ELEMENT 1



ELEMENTO/ELEMENT 3



In questa pagina: particolare interno ante scorrevoli Freedom. A destra: Freedom cabina armadio con ante vetro scorrevoli complanare. FREEDOM cabina armadio elemento 4, con struttura T150 noir, profili bronzo chiaro, ante in vetro bronzato apertura complanare. Ripiani in vetro bronzato, illuminazione integrata a led, frontali cassetti in pelle P20 nabuk liscio col. seppia, maniglioni ottone brunito. L263 x P62 x H263,5 cm.

On this page: detail of Freedom sliding doors interiors. On the right: Freedom wardrobe with sliding coplanar glass doors. FREEDOM wardrobe element 4, with structure in T150 noir, light bronze profiles, glass doors coplanar opening. Bronze glass shelves, integrated led lighting, drawers front with leather P20 nabuk liscio col. seppia, burnished brass handles. L263 x W62 x H263,5 cm.

Freedom wardrobe, Chill bench, Hex coffee table, Diamond carpet, Tiwi flooring.





In queste pagine: dettagli interno elemento 2 con ante battenti vetro bronzato e maniglioni in ottone brunito, schienale in gres Pietra Grey lucida. Illuminazione integrata a led.

CHILL panca con struttura in metallo colore bronzo chiaro, seduta e cuscino imbottiti e rivestiti in pelle P46 nabuk liscio col. blu oceano.

L161 x P76 x H43/70 cm.

HEX tavolino con struttura in metallo colore bronzo chiaro e piano Giò.

L40 x P35 x H51 cm.

On these pages: details of element 2 interiors with bronze glass leaf doors and burnished brass handles, back with Pietra Grey polished porcelain-marble effect. Integrated led lighting.

CHILL bench with light bronze metal structure, seat and cushion upholstered with leather P46 nabuk liscio col. blu oceano.

L161 x W76 x H43/70 cm.

HEX coffee table with light bronze metal structure and Giò top.

L40 x W35 x H51 cm.



FREEDOM ELEMENTO/ELEMENT 2

Freedom wardrobe, Chill bench, Hex coffee table, Diamond carpet, Tiwi flooring.



Una ricca collezione di pezzi dal design unico e inconfondibile in grado di dare carattere e personalità all'ambiente che li accoglie.

A rich collection of items characterized by a unique and unmistakable design able to give character and personality to the surrounding environment.

FUN



Tipologia	sedia	Category	chair
Finitura	struttura e retro schienale T150 noir, pelle P43 med col. 14	Finish	structure and back T150 noir, leather P43 med col. 14
Dimensioni	L50 x P60 x H90,5 cm	Dimensions	L50 x W60 x H90,5 cm

ROMA



Tipologia	sedia	Category	chair
Finitura	schienale ottone brunito traforato, gambe e staffe reggi schienale in metallo bronzo scuro, pelle P43 med col. 14	Finish	backrest in perforated burnished brass, dark bronze metal legs and supports, leather P43 med col. 14
Dimensioni	L59 x P52 x H90 cm	Dimensions	L59 x W52 x H90 cm

NEW YORK



Tipologia tavolo rettangolare fisso
Finitura struttura legno C48 bronzo chiaro,
 piano legno T150 noir
Dimensioni L250 x P120 x H76 cm
 L300 x P120 x H76 cm
 L200 x P100 x H76 cm

Category rectangular fixed table
Finish wooden structure C48 bronzo chiaro,
 wooden top T150 noir
Dimensions L250 x W120 x H76 cm
 L300 x W120 x H76 cm
 L200 x W100 x H76 cm

NEW YORK



Tipologia tavolo quadrato fisso
Finitura struttura legno bronzo scuro,
 piano legno T152 sabbia
Dimensioni L160 x P160 x H76 cm

Category square fixed table
Finish wooden structure dark bronze,
 wooden top T152 sabbia
Dimensions L160 x W160 x H76 cm

FLOW



Tipologia tavolo rotondo fisso
Finitura struttura metallo bronzo chiaro,
 piano legno T150 noir,
 parti in legno T150 noir
Dimensioni Ø120 x H78 cm
 Ø150 x H78 cm

Category round fixed table
Finish light bronze metal structure,
 wooden top T150 noir
 wooden elements T150 noir
Dimensions Ø120 x H78 cm
 Ø150 x H78 cm

FLOW



Tipologia tavolo rotondo fisso
Finitura struttura metallo bronzo chiaro,
 piano Giò,
 parti in legno T150 noir
Dimensioni Ø120 x H78 cm
 Ø150 x H78 cm

Category round fixed table
Finish light bronze metal structure,
 Giò top,
 wooden elements T150 noir
Dimensions Ø120 x H78 cm
 Ø150 x H78 cm

FRAME



Tipologia	tavolo quadrato fisso	Category	square fixed table
Finitura	struttura metallo bronzo chiaro, piano legno T150 noir	Finish	light bronze metal structure, wooden top T150 noir
Dimensioni	L160 x P160 x H77 cm	Dimensions	L160 x W160 x H77 cm

PARK



Tipologia tavolo rettangolare fisso
Finitura struttura metallo bronzo chiaro,
piano legno T150 noir

Dimensioni L320 x P130 x H77 cm
L250 x P120 x H77 cm

Category rectangular fixed table

Finish light bronze metal structure,
wooden top T150 noir

Dimensions L320 x W130 x H77 cm
L250 x W120 x H77 cm

PARK



Tipologia	tavolo rotondo fisso	Category	round fixed table
Finitura	struttura metallo bronzo chiaro, piano legno T150 noir	Finish	light bronze metal structure, wooden top T150 noir
Dimensioni	Ø120 x H77 cm Ø150 x H77 cm	Dimensions	Ø120 x H77 cm Ø150 x H77 cm

DEEP



Tipologia	credenza versione sospesa	Category	sideboard hanging version
Finitura	struttura C48 bronzo chiaro, ante e fianchi T150 noir, interni bronzo chiaro, ripiani T150 noir	Finish	structure C48 bronzo chiaro, doors and sides T150 noir, interiors bronzo chiaro, shelves T150 noir
Dimensioni	L240 x P52 x H50 cm	Dimensions	L240 x W52 x H50 cm

DEEP



Tipologia credenza versione con gambe
Finitura struttura C48 bronzo chiaro,
 ante e fianchi T150 noir,
 interni bronzo chiaro,
 ripiani T150 noir,
 gambe metallo bronzo chiaro

Dimensioni L240 x P52 x H78,5 cm

Category sideboard version with legs
Finish structure C48 bronzo chiaro,
 doors and sides T150 noir,
 interiors bronzo chiaro,
 shelves T150 noir,
 light bronze metal legs

Dimensions L240 x W52 x H78,5 cm

PRISM



Tipologia credenza versione sospesa
Finitura top T150 noir,
 frontali bronzo scuro,
 interni noir

Dimensioni L240 x P25/60 x H60 cm

Category sideboard hanging version

Finish top T150 noir,
 fronts dark bronze,
 interiors noir

Dimensions L240 x W25/60 x H60 cm

PRISM



Tipologia	credenza versione con gambe	Category	sideboard version with legs
Finitura	top T150 noir, frontali bronzo scuro, interni noir, gambe metallo nero	Finish	top T150 noir, fronts dark bronze, interiors noir, black metal legs
Dimensioni	L240 x P25/60 x H80 cm	Dimensions	L240 x W25/60 x H80 cm

EGO



Tipologia	credenza 2 ante e 2 cassetti	Category	sideboard 2 doors and 2 drawers
Finitura	struttura T150 noir, frontali T152 sabbia, interni noir, gambe metallo bronzo chiaro, maniglie ottone brunito	Finish	structure T150 noir, fronts T152 sabbia, interiors noir, light bronze metal legs, burnished brass handles
Dimensioni	L230 x P50 x H91 cm	Dimensions	L230 x W50 x H91 cm

NU




Tipologia sistema pensile
Finitura parti in legno T150 noir,
 struttura metallo bronzo chiaro,
 ripiani vetri bronzo,
 illuminazione integrata a led

Dimensioni L190 x P25/40 x H198 cm

Category hanging system
Finish wooden elements T150 noir,
 light bronze metal structure,
 bronze glass shelves,
 integrated led lighting

Dimensions L190 x W25/40 x H198 cm

HIDE



Tipologia composizione modulare
Finitura perimetro C48 bronzo chiaro, interni T150 noir, schienali T152 sabbia, ripiani in vetro extrachiaro; ante vetro bronzato con formelle legno T150 noir, C48 bronzo chiaro, rivestite in pelle P43 med col. 14. Illuminazione integrata a led
Dimensioni modulo L104 x P38 x H183 cm

Category modular composition
Finish perimeter C48 bronzo chiaro, interiors noir, backs T152 sabbia, extra clear glass shelves, bronze glass doors with wooden tiles T150 noir, C48 bronzo chiaro, covered with leather P43 med col. 14. Integrated led lighting
Dimensions module L104 x W38 x H183 cm

MIA



Tipologia	poltrona	Category	armchair
Finitura	parti in legno T150 noir, metallo bronzo scuro, pelle P30 nabuk liscio col. 24 verde bosco	Finish	wooden elements T150 noir, dark bronze metal, leather P30 nabuk liscio col. 24 verde bosco
Dimensioni	L58 x P60 x H77 cm	Dimensions	L58 x W60 x H77 cm

HEGE



Tipologia poltrona
Finitura scocca legno T150 noir,
 gambe metallo bronzo chiaro,
 pelle P20 nabuk liscio col. seppia
Dimensioni L75 x P73 x H72 cm

Category armchair
Finish wooden structure T150 noir,
 light bronze metal legs,
 leather P20 nabuk liscio col. seppia
Dimensions L75 x W73 x H72 cm

BOSTON



Tipologia divano modulare
Finitura parti in legno T150 noir,
particolari in metallo bronzo scuro,
pelle P20 nabuk liscio col. seppia

Dimensioni L340+205 x P75 x H76,5 cm

Category modular sofa

Finish wooden elements T150 noir,
light bronze metal details,
leather P20 nabuk liscio col. seppia

Dimensions L340+205 x W75 x H76,5 cm

BOSTON



DEEP



Tipologia tavolino
Finitura parti in legno T150 noir,
 top marmo Sahara Noir,
 particolari in metallo bronzo scuro
Dimensioni L120 x P70 x H36 cm

Category coffee table
Finish wooden elements T150 noir,
 Sahara Noir marble top,
 dark bronze metal details
Dimensions L120 x W70 x H36 cm

TAVOLINO NEW YORK & NOIR



Tipologia tavolino
Finitura top legno T150 noir,
 struttura metallo bronzo chiaro
Dimensioni L120 x P120 x H31 cm

Category coffee table
Finish wooden top T150 noir,
 light bronze metal structure
Dimensions L120 x W120 x H31 cm

Tipologia tavolino Noir in appoggio
Finitura C48 bronzo chiaro
Dimensioni L50 x P50 x H40 cm

Category Noir overlaid coffee table
Finish C48 bronzo chiaro
Dimensions L50 x W50 x H40 cm



FRAME

**Tipologia**

tavolino

Finiturastruttura metallo bronzo chiaro,
top pelle P46 nabuk liscio
col. blu oceano,
fondo legno T150 noir**Dimensioni**

L49 x P45 x H45,5 cm

Category

coffee table

Finishlight bronze metal structure,
leather top P46 nabuk liscio
col. blu oceano,
wooden bottom T150 noir**Dimensions**

L49 x W45 x H45,5 cm

CUBE

**Tipologia**

tavolino

Finituraparti in legno T152 sabbia,
inserti metallo e zoccolo bronzo scuro**Dimensioni**

L35 x P35 x H45 cm



Category

coffee table

Finishwooden elements T152 sabbia,
dark bronze details and plinth**Dimensions**

L35 x W35 x H45 cm

HEX



Tipologia	tavolino	Category	coffee table
Finitura	struttura metallo bronzo chiaro, top Giò. Disponibile anche con top legno.	Finish	light bronze metal structure, Giò top. Also available with wooden top.
Dimensioni	L40 x P35 x H51 cm	Dimensions	L40 x W35 x H51 cm

BOSTON



Tipologia	consolle	Category	console
Finitura	piano legno T150 noir, struttura metallo bronzo scuro	Finish	wooden top T150 noir, dark bronze metal structure
Dimensioni	L140 x P40 x H63 cm L140 x P50 x H76 cm	Dimensions	L140 x W40 x H63 cm L140 x W50 x H76 cm

DALL



Tipologia libreria pensile
Finitura parti in legno T150 noir, struttura metallo bronzo scuro, ripiani vetro extra chiaro. Disponibile anche vetro bronzo.
Dimensioni L132 x P31,5 x H153 cm
 L132 x P31,5 x H193 cm
 L150 x P31,5 x H240 cm

Category hanging bookcase
Finish wooden elements T150 noir, dark bronze metal structure, extra clear glass shelves. Also available with bronze glass.
Dimensions L132 x W31,5 x H153 cm
 L132 x W31,5 x H193 cm
 L150 x W31,5 x H240 cm

MOON



Tipologia specchiera
Finitura struttura legno C48 bronzo chiaro, specchio non antico
Dimensioni Ø120 cm

Category mirror
Finish wooden structure C48 bronzo chiaro, not antique mirror
Dimensions Ø120 cm

BOSTON



Tipologia	specchiera ovale	Category	oval mirror
Finitura	struttura metallo bronzo chiaro, specchio non antico	Finish	light bronze metal structure, not antique mirror
Dimensioni	L135 x H250 cm L100 x H180 cm	Dimensions	L135 x H250 cm L100 x H180 cm

BOSTON



Tipologia	specchiera rotonda	Category	round mirror
Finitura	struttura metallo bronzo chiaro, specchio non antico	Finish	light bronze metal structure, not antique mirror
Dimensioni	Ø144 cm	Dimensions	Ø144 cm

EGO



Tipologia comò 3 cassetti
Finitura struttura T150 noir, frontale cassetti T150 noir e T152 sabbia, interni tinta noir, gambe metallo bronzo chiaro, maniglie ottone brunito

Dimensioni L140 x P50 x H80 cm

Category chest of drawers with 3 drawers
Finish structure T150 noir, drawer fronts T150 noir and T152 sabbia, interiors noir, light bronze metal legs, burnished brass handles

Dimensions L140 x W50 x H80 cm

EGO



Tipologia comodino 2 cassetti
Finitura T150 noir,
 zoccolo bronzo chiaro,
 interni tinta noir,
 maniglie ottone brunito

Dimensioni L50 x P40 x H40 cm

Category bedside table with 2 drawers
Finish T150 noir,
 plinth bronzo chiaro,
 interiors noir,
 burnished brass handles

Dimensions L50 x W40 x H40 cm

CUBIC



Tipologia comodino 2 cassetti
Finitura top, fianco e mensola
 inferiore T47 ardesia sfumata,
 cassetti T49 cenere,
 struttura metallo bronzo scuro,
 interni tinta cenere

Dimensioni L62 x P42 x H50 cm

Category bedside table with 2 drawers
Finish top, side and lower shelf
 T47 ardesia sfumata,
 drawers T49 cenere,
 dark bronze metal structure,
 interiors cenere

Dimensions L62 x W42 x H50 cm

CUBIC



Tipologia	comò 3 cassetti	Category	chest of drawers with 3 drawers
Finitura	top e fianco T47 ardesia sfumata, cassetti T49 cenere, struttura metallo bronzo scuro, interni tinta cenere	Finish	top and side T47 ardesia sfumata, drawers T49 cenere, dark bronze metal structure, interiors cenere
Dimensioni	L152 x P52 x H72 cm Disponibile anche in versione top e fianco in pelle	Dimensions	L152 x W52 x H72 cm Also available with leather top and side

EGO



Tipologia letto imbottito

Finitura giroletto pelle P20 nabuk liscio col. seppia, testata con parti in legno T150 noir e pelle P20 nabuk liscio col. seppia e P46 nabuk liscio col. blu oceano, mensole in metallo bronzo chiaro

Dimensioni giroletto L177 x P210 x H29 cm
testata L300 x P5 x H129 cm
rete e materasso L160 x P195 cm (esclusi)
giroletto L197 x P215 x H29 cm
testata L320 x P5 x H129 cm
rete e materasso L180 x P200 cm (esclusi)

Category upholstered bed

Finish base with leather P20 nabuk liscio col. seppia, headboard with wooden parts T150 noir, leather P20 nabuk liscio col. seppia and P46 nabuk liscio col. blu oceano, light bronze metal shelves

Dimensions base L177 x W210 x H29 cm
headboard L300 x W5 x H129 cm
slate and mattress L160 x W195 (not included)
base L197 x W215 x H29 cm
headboard L320 x W5 x H129 cm
slate and mattress L180 x W200 (not included)

EGO



Dimensioni particolare mensole in metallo,
finitura bronzo chiaro
sx L50 x P20 x H15 cm
dx L35 x P20 x H78,6 cm

Dimensioni detail of metal shelves,
light bronze finish
left L50 x W20 x H15 cm
right L35 x W20 x H 78,6 cm

CHILL



Tipologia panca/dormeuse
Finitura struttura metallo bronzo chiaro,
seduta e schienale pelle P46 nabuk
liscio col. blu oceano

Dimensioni L161 x P76 x H43/70 cm

Category bench/dormeuse
Finish light bronze metal structure,
seat and back with leather P46 nabuk
liscio col. blu oceano


Dimensions L161 x W76 x H43/70 cm

BOSTON



Tipologia	panca	Category	bench
Finitura	gambe in metallo bronzo chiaro, imbottito e rivestito in pelle P20 nabuk liscio col. seppia	Finish	light bronze metal structure, seat and back with leather P20 nabuk liscio col. seppia
Dimensioni	L120 x P120 x H43 cm	Dimensions	L120 x W120 x H43 cm

PRISM




Tipologia	panca	Category	bench
Finitura	struttura metallo bronzo chiaro, cuscino pelle P36 med col. 14	Finish	light bronze metal structure, cushion with leather P36 med col. 14
Dimensioni	L123 x P40 x H43 cm	Dimensions	L123 x W40 x H43 cm

VIEW



Tipologia parquet legno frassino **Category** wooden flooring on ashwood
Finitura T152 sabbia **Finish** T152 sabbia

TIWI



Tipologia parquet legno rovere **Category** wooden flooring on durmast
Finitura T152 sabbia **Finish** T152 sabbia

FALL




Tipologia lampada a sospensione
Finitura struttura metallo laccato nero con
 sfera vetro bianco latte

Dimensioni L46,5 x H140 cm
 sfera Ø15 cm

Category ceiling lamp
Finish metal structure in black finish with
 milky white glass sphere

Dimensions L46,5 x H140 cm
 sphere Ø15 cm

FALL



Tipologia lampada da tavolo
Finitura struttura metallo laccato nero con
 sfera vetro bianco latte

Dimensioni L43,4 x P15 x H61,3 cm
 sfera Ø15 cm

Category table lamp
Finish metal structure in black finish with
 milky white glass sphere

Dimensions L43,4 x W15 x H61,3 cm
 sphere Ø15 cm

RAIL



Tipologia lampadario a sospensione
Finitura struttura ottone brunito
Dimensioni L240 x P60 x H7 cm

Category ceiling lamp
Finish structure in burnished brass finish
Dimensions L240 x W60 x H7 cm

WEVE



Tipologia	lampadario a sospensione orizzontale	Category	horizontal ceiling lamp
Finitura	struttura nichel nero spazzolato, 4 diffusori	Finish	structure in black brushed nickel finish, 4 lights
Dimensioni	L175 x P59 x H120 cm	Dimensions	L175 x W59 x H120 cm

La palette di materiali Shake è concepita per consentire sempre nuovi accostamenti e creare progetti unici e sorprendenti.

Shake material palette is designed to allow new combinations and create unique and surprising projects.

FINITURE . FINISHES


TINTE "T" . PAINTS "T"



T32 natural T24 taylor T36 pam T35 sand T22 moka T46 tinta noce




T49 cenere T41 grey T38 tabacco T42 brown T50 grigio Londra T152 sabbia




T44 land T151 terra T37 wengè T150 noir T47 ardesia sfumata

TINTE VINTAGE "Z" . VINTAGE PAINTS "Z"




Z41 grey vintage Z35 sand vintage Z42 brown vintage


LACCATI SPAZZOLATI CON MORCIA "S" . BRUSHED LACQUERED WITH PATINA "S"



S12 bianco S13 avorio S49 tortora S39 lavagna S66 prugna versilia S14 nero




S23 giallo relax S29 verde mela S62 verde oliva S33 turquoise S63 carta da zucchero S27 blu cannes



S58 rosso nepal

LACCATI VINTAGE "V" . VINTAGE LACQUERED "V"



V12 bianco V49 tortora V62 verde oliva V23 giallo relax V58 rosso nepal V63 carta da zucchero

FINITURE . FINISHES

LACCATI COPRENTI "C". COVERING LACQUERED "C"



C12 bianco
C13 avorio
C49 tortora
C23 giallo relax
C59 arancio bruciato
C58 rosso nepal




C29 verde mela
C62 verde oliva
C33 turquoise
C63 carta da zucchero
C27 blu cannes
C66 prugna versilia



C40 testa di moro
C14 nero
C154 bianco caldo
C81 grigio Jersey
C155 marsala

EFFETTI SPECIALI . SPECIAL FINISHES



C48 bronzo chiaro
C80 resina lucida grigio sfumato
C85 Giò
C82 concrete bianco
C83 concrete grigio
C84 concrete nero

GRES




G01 gres Pietra Grey Lucida
G02 gres Calacatta Oro Lucida

METALLI . METALS




M06 ottone
M03 bronzo chiaro
M02 bronzo scuro
M01 rame
M05 corten
M04 nero


PELLI . LEATHERS



P20 nabuk seppia cat. D
P20S nabuk spigetta seppia cat. D
P20T nabuk traforata seppia cat. D
P42 med col. 8 cat. D
P39 camoscio col. 21 cat. D
P44 med col. 18 cat. D



P38 nabuk col. 6 cat. D
P38P nabuk stampa pois col. 6 cat. D
P36 med col. 1 cat. D
P43 med col. 14 cat. D
P30 nabuk verde bosco cat. D
P46 nabuk blu oceano cat. D



P24 rustik nabuk creta cat. B
P23 rustik nabuk camel cat. B
P22 rustik nabuk testa di moro cat. B
P25 camoscio giallo cat. B
P26 camoscio blu cat. B



P48 ad col. 15 cat. A
P49 ad col. 36 cat. A
P50 ad col. 12 cat. A
P51 ad col. 71 cat. A

Partendo dall'equilibrio tra funzione e forma, stile e comfort, lusso e rigore Shake crea con questi valori un design contemporaneo ridefinendo e reinventando materiali, tecniche e forme.

Aiming to balance, function and shape, style and comfort, luxury and rigour, Shake signs a contemporary concept of design that redefines and reinvents materials, techniques and outlines.

Creativity, research and attention to detail represent the guidelines and principles of design and construction for the realisation of each project. Shake products feature functionality and quality of materials which enhance their longevity and that are built using efficient and eco-friendly technologies. Handcrafted production of made in Italy overcome the idea of standardised product ensuring a high level of customization.

CREATIVITÀ, RICERCA, ATTENZIONE AL DETTAGLIO RAPPRESENTANO LE LINEE GUIDA E I PRINCIPI DI IDEAZIONE E COSTRUZIONE NELLA REALIZZAZIONE DI CIASCUN PROGETTO. I PRODOTTI SHAKE PRESENTANO FUNZIONALITÀ E QUALITÀ DEI MATERIALI CHE FAVORISCONO LA LORO DURATA NEL TEMPO E VENGONO REALIZZATI CON TECNOLOGIE EFFICIENTI CHE RISPETTANO L'AMBIENTE. LA PRODUZIONE ARTIGIANA DEL MADE IN ITALY SUPERA LA LOGICA DEL PRODOTTO STANDARDIZZATO E GARANTISCE UN ELEVATO LIVELLO DI PERSONALIZZAZIONE

L'IDEA RAPPRESENTATA INIZIALMENTE DA UNO SKETCH FATTO A MATITA, SI TRADUCE IN UN PRODOTTO UNICO E DI QUALITÀ. L'INSOSTITUIBILE LAVORO DEI MAESTRI ARTIGIANI È IN GRADO DI CONFERIRE L'AUTENTICITÀ DEI PEZZI UNICI, REALIZZATI A MANO.



The original idea represented by a pencil sketch becomes a unique and top-quality product. The irreplaceable work of master craftsmen confer the authenticity of the unique handmade pieces.

Shake creates both functional and contemporary items with a unique style, which are able to conciliate the highest artisan tradition with the use of sophisticated production technologies. The result is a made in Italy project gathering needs and tastes of an international audience.



SHAKE CREA PRODOTTI FUNZIONALI, CONTEMPORANEI E CON UNO STILE INCONFONDIBILE, IN GRADO DI CONCILIARE LA PIÙ ALTA TRADIZIONE ARTIGIANALE CON L'IMPIEGO DI SOFISTICATE TECNOLOGIE PRODUTTIVE DI ULTIMA GENERAZIONE. IL RISULTATO È UN PROGETTO MADE IN ITALY, CHE COGLIE LE ESIGENZE E I GUSTI DI UN PUBBLICO INTERNAZIONALE.



Thanks to the strong aesthetic connotation and the highest quality Shake manufactures an exclusive product which increases the stylistic aspect and functionality of the brand.

Shake has adopted a policy aimed to protecting the environment. The products are built using materials and technologies with low environmental impact. Shake production machinery is fed by solar energy. The products are built using efficient and eco-friendly technologies.



SHAKE HA ADOTTATO UNA POLITICA RIVOLTA ALLA SALVAGUARDIA DELL'AMBIENTE. I PRODOTTI VENGONO REALIZZATI CON MATERIALE E TECNOLOGIE A BASSO IMPATTO AMBIENTALE. GLI IMPIANTI DI PRODUZIONE SHAKE SONO ALIMENTATI DA ENERGIA SOLARE. I PRODOTTI VENGONO REALIZZATI CON TECNOLOGIE EFFICIENTI CHE RISPETTANO L'AMBIENTE.



SHAKE NASCE E SI EVOLVE IN UN TERRITORIO CON FORTI VALORI E PROPRIE TRADIZIONI. IL DISTRETTO DEL MOBILE VENETO, PROTAGONISTA NELLA SUA STORIA DI UN ECCEZIONALE SVILUPPO ECONOMICO. UN TERRITORIO DOVE LA NATURA È CONSIDERATA UNA RICCHEZZA ED UN PATRIMONIO DA RISPETTARE.



Shake is born and grows in a territory with excellent values and its own traditions. Shake is part of the Veneto-furniture-district, protagonist in its recent history of an exceptional economic development. In this background nature is considered an asset and heritage to respect.

Design Andrea Zonta
Graphic Lorenzo De Grandis
Photo Lorenzo Pennati
Styling Bruno Tarsia studio
Printing Biblos
August 2018

Thanks to
Ahura ceramiche e porcellane
AYTM
Bohnic Studio
Bosa
Cecchi e Cecchi
Esemplareunico
Fazzini
Galleria Fatto ad Arte
Italo Marseglia
Manifattura Paoloni
Marco Fattori
Marzi Firenze
Masserano Cashmire
Normann Copenhagen
oQumm
Stefania Rosichetti

Shake
via Campagnari, 31
sede operativa: via Don Luigi Sturzo
Tezze sul Brenta (VI) Italy
tel +39 0424 560213
fax +39 0424 560761
info@shake-design.it
www.shake-design.it

THE
GALLERY
of
Sense

ISSUE No 1 - 2016



**THE
GALLERY**
*of
Sense*



INDEX

PROFILE 4 - 6

LIVING AREA 7 - 22

KITCHEN SPACE 23 - 42

NIGHT AREA 43 - 56

TECHNICAL DATA 43 - 56

FINISHES 80 - 83

THE COMPANY

A DIFFERENT APPROACH TO THE CONCEPT OF DESIGN – ONE THAT CONVEYS INNOVATIVE IDEAS, SENSE OF BEAUTY AND EMOTIONAL FEELING, THROUGH HIGH QUALITY MATERIALS AND HANDICRAFT TECHNIQUES, IN ACCORDANCE TO THE BEST ITALIAN TRADITION. SHAKE SELECTS WITH UTMOST CARE THE FINEST RAW MATERIALS TO MANUFACTURE ITS PRODUCTS. THEY ARE AT THE FOREFRONT IN DEFINING THE AESTHETIC QUALITIES WHICH ENRICHES AND CHARACTERIZES THE WHOLE COLLECTION. MOREOVER, THE MATERIALS ARE SELECTED TO ENSURE THE RESPECT OF THE ENVIRONMENT – SINCE WE FIRMLY BELIEVE IN A DESIGN MEANT TO LAST.



AIMING TO BALANCE FUNCTION AND SHAPE, STYLE AND COMFORT, LUXURY AND RIGOUR, SHAKE SIGNS A CONTEMPORARY CONCEPT OF DESIGN THAT REDEFINES AND REINVENTS MATERIALS, TECHNIQUES AND OUTLINES. A NEW AESTHETICS TAKES FORM, OUT OF A TIMELESS ELEGANCE THAT EXTENDS FROM TRADITION TO INNOVATION, AS THE RESULT OF THE CROSS-RESEARCH CARRIED ON AMONG FURNITURE DESIGN, ART AND FASHION.

PARTENDO DALL'EQUILIBRIO TRA FUNZIONE
E FORMA, STILE E COMFORT, LUSO E RIGORE
SHAKE CREA CON QUESTI VALORI UN
DESIGN CONTEMPORANEO RIDEFINENDO E
REINVENTANDO MATERIALI, TECNICHE E FORME.
UNA NUOVA ESTETICA DI ELEGANZA SENZA
TEMPO TRA TRADIZIONE E INNOVAZIONE
FRUTTO DELLA RICERCA TRASVERSALE TRA
DESIGN, ARTE, MODA.

UN APPROCCIO DIVERSO AL CONCETTO
DI DESIGN FATTO DI IDEE, BELLEZZA ED
EMOZIONI CHE NASCE DALL'USO DI MATERIALI
E TECNICHE ARTIGIANALI NEL RISPETTO DELLA
TRADIZIONE CLASSICA ITALIANA. SHAKE PONE
GRANDE ATTENZIONE NEL SELEZIONARE
I MIGLIORI MATERIALI PER REALIZZARE LE
PROPRIE PROPOSTE. LA QUALITÀ DELLE
MATERIE PRIME UTILIZZATE DETERMINA L'ALTO
GRADO ESTETICO CHE CONTRADDISTINGUE LA
COLLEZIONE, PARALLELAMENTE AL RISPETTO PER
LA NATURA, PERCHÉ CREDIAMO NEL DESIGN
FATTO PER DURARE.

LIVING AREA

EXPERIENCING A UNIVERSE IN EVERY SENSE.
UNIQUE, MODERN CLASSIC DESIGN.





NE

SOHO, BLOCK & JOY


EMOTIONAL ALCHEMIES OUT OF
UNEXPECTED CHOICES, MEETING PAST AND
FUTURE IN A TIMELESS PRESENT.

Divano modulare Soho con struttura T49 cenere, elementi in metallo bronzo chiaro, imbottito e rivestito in pelle P24 rustik nabuk creta. Dimensioni: L225 x P94 x H68 + L240 x P100 x H68 cm. Tavolino Block quadrato con cassetto in frassino T46 tinta noce, C48 bronzo chiaro e piano C80 resina lucida grigio sfumato. Dimensioni: L80 x P80 x H24 cm. Tavolino Joy rettangolare in frassino T46 tinta noce, metallo bronzo chiaro. Dimensioni: L90 x P40 x H35 cm.

Soho sofa with structure in T49 cenere colour, light bronze metal elements, upholstered with leather P24 rustik nabuk creta. Dimensions: W225 x D94 x H68 + W240 x D100 x H68 cm. Block squared coffee table with drawers in ash wood T46 tinta noce, C48 bronzo chiaro and wooden top C80 resina lucida grigio sfumato. Dimensions: W80 x D80 x H24 cm. Joy rectangular coffee table in ash wood T46 tinta noce, light bronze metal elements. Dimensions: W90 x D40 x H35 cm.

Nella pagina precedente: divano Soho in pelle creta, tavolino quadrato Block con cassetto e tavolino rettangolare alto Joy, tavolo rotondo Woop, parquet modulare Tiwi in legno. A destra: lampada a sospensione Weve in ottone brunito H 350 cm. On the previous page: Soho sofa in leather creta, Block squared coffee table with drawer and Joy rectangular high coffee table, Woop round table, Tiwi modular parquet in wood. On the right: Weve hanging lamp in burnished brass H 350 cm.





A sinistra: libreria pensile Dall con struttura in metallo e boiserie contenitiva Hill con illuminazione a led. On the left: Dall hanging bookcase with metal structure and Hill cabinet boiserie with led lighting.

DALL & HILL

A DESIGN THAT TAKES ITS CREATIVE DRIVE FROM A FUSION OF HERITAGE AND RENEWAL, ENGAGING MATERIALS AND TECHNIQUES.

Libreria pensile Dall con struttura in metallo bronzo chiaro, T49 cenere e vetri bronzo. Dimensioni: L150 x P30 x H240 cm. Boiserie contenitiva Hill in T49 cenere, piano in vetro bronzo satinato, illuminazione led. Dimensioni: L435 x P30 x H120 cm.

Dall hanging bookcase with light bronze metal structure, T49 cenere and bronze glass. Dimensions: W150 x D30 x H240 cm. Hill cabinet boiserie in T49 cenere, mat bronze glass top, led lighting. Dimensions: W435 x D30 x H120 cm.

WOOP & WEVE

EXPLORING THE BORDER ZONE
BETWEEN HARMONY AND CONTRAST.

Tavolo fisso Woop con struttura T49 cenere, inserti bronzo chiaro, piano C80 resina lucida grigio sfumato. Disponibile nelle dimensioni Ø125/Ø150/Ø180 x H78 cm. Lampada a sospensione Weve in ottone brunito. Disponibile nelle versioni: H120 cm a quattro diffusori, H240 cm a sei diffusori, H350 cm a dieci diffusori.

Woop fixed table with structure in T49 cenere, light bronze inserts, wooden top in C80 resina lucida grigio sfumato. Available dimensions: Ø125/150/180 x H78 cm. Weve hanging lamp in burnished brass. Available dimensions: H120 cm with four lights, H240 cm with six lights, H350 cm with ten lights.

A destra: tavolo fisso Woop in legno con piano C80 resina lucida grigio sfumato, lampada a sospensione Weve in ottone brunito H 350 cm, parquet modulare Tiwi in legno. On the right: Woop fixed table in wood with top in C80 resina lucida grigio sfumato with shades, Weve hanging lamp in burnished brass H 350 cm, Tiwi modular parquet in wood.





A sinistra: tavolo rettangolare Ring con piano in vetro, sedia Prism in legno e seduta in pelle, lampada a sospensione Weve in ottone brunito H 120 cm, libreria bifacciale Mod in legno e metallo bronzo chiaro, parquet modulare Tiwi in legno. On the left: Ring rectangular table with glass top, wooden chair Prism with leather seat, Weve hanging lamp in burnished brass, H 120 cm, Mod double sided bookcase in wood and light bronze metal elements, Tiwi modular parquet in wood.

RING & PRISM

DEFINING A NEW AESTHETICS.
BALANCING BETWEEN TRADITIONAL
AND SURPRISINGLY INNOVATIVE.

Tavolo rettangolare fisso Ring in frassino T46 tinta noce, struttura in metallo bronzo chiaro, piano in vetro verniciato C81 grigio Jersey. Disponibile anche con piano in legno. Dimensioni: L200 x P100 x H80 cm. Sedia Prism in frassino T46 tinta noce, seduta imbottita e rivestita in pelle P24 rustik nabuk creta. Dimensioni: L45 x P38/50 x H90 cm.

Ring rectangular fixed table in ash wood T46 tinta noce, light bronze metal structure, lacquered glass top C81 grigio Jersey. Also available with wooden top. Dimensions: W200 x D100 x H80 cm. Prism chair in ash wood T46 tinta noce, upholstered seat with leather P24 rustik nabuk/creta. Dimensions: W45 x D38/50 x H90 cm.

MOD

A RESEARCH FOCUSED ON THE
DETAILS TO REALIZE UNIQUE AND
SOPHISTICATED VISIONS.

Libreria bifacciale Mod con struttura in metallo bronzo chiaro, elementi in legno frassino T49 cenere e ripiani in vetro bronzo. Dimensioni: L200 x P42 x H269 cm.

Mod double sided bookcase with light bronze metal structure, ash wood elements in T49 cenere and bronze glass shelves. Dimensions: W200 x D42 x H269 cm.

A destra: libreria bifacciale Mod in legno e metallo, tavolo rettangolare Ring con piano in vetro verniciato, tavolo fisso Woop in legno con piano resinato, parquet modulare Tiwi in legno. On the right: Mod double sided bookcase in wood and metal, Ring fixed rectangular table with lacquered glass top, Woop fixed table with wooden top polished with shades, Tiwi modular parquet in wood.





PRISM

PRESERVING CLASSICAL SKILLS
UNTIL MANUFACTURING THE BEST
MODERN DESIGN.

Contentitore pensile bar/porta tv Prism in T49 cenere con anta scorrevole C48 bronzo chiaro. Cassetto con frontale in vetro bronzo. Dimensioni: L260 x P45 x H130 cm.

Prism hanging bar unit / tv unit in T49 cenere with sliding door in C48 bronzo chiaro. Drawer with bronze glass front. Dimensions: W260 x D45 x H130 cm.

Nella pagina precedente:
contentitore pensile Prism con anta
e cassetto, tavolo rettangolare Ring
con piano in vetro, sedia Prism in
legno e seduta in pelle, lampada
a sospensione Weve in ottone
brunito. On the previous page:
Prism hanging unit with door and
drawer, Ring rectangular table with
glass top, Prism wooden chair with
leather seat, Weve hanging lamp in
burnished brass.

KITCHEN SPACE

RAW EMOTION AND SMART FUNCTIONALISM
BEHIND EACH PRODUCT.







In questo servizio cucina Feel: dispensa con ante centrali rientranti, isola con meccanismo estraibile, cappa con struttura in vetro. Parquet modulare Tiwi in legno. On these pages, Feel kitchen: pantry with pocket central doors, kitchen island with pull-out mechanism, hanging hood with glass structure. Tiwi modular parquet in wood.


FEEL

IMPRINT NATURE INTO MODERN DESIGN: WHEN TECHNOLOGY BRINGS LIFE TO IMAGINATION.

Sistema cucina Feel. Dispensa in frassino T46 tinta noce, particolari C48 bronzo chiaro, piani in vetro bronzo. Dimensioni: L499 x P62,5/72,5 x H270 cm. Isola C48 bronzo chiaro, top C82 concrete bianco, zoccolo ed interni in frassino T46 tinta noce. Disponibilità elementi estraibili e sali/scendi. Dimensioni: L282 x P100 x H92/102 cm. Cappa con struttura in metallo bronzo chiaro, vetro bronzo, frassino T46 tinta noce e C48 bronzo chiaro. Dimensioni: L109 x P65,5 x H104,5 cm.

Feel kitchen. Pantry in ash wood in T46 tinta noce, details in C48 bronzo chiaro, bronze glass shelves. Dimensions: W499 x D62,5/72,5 x H270 cm. Kitchen island in C48 bronzo chiaro, top in C82 concrete bianco, plinth and interiors in ash wood T46 tinta noce. Also available pull-out and up/down elements. Dimensions: W282 x D100 x H92/102 cm. Hanging hood with light bronze metal structure, bronze glass, ash wood T46 tinta noce and C48 bronzo chiaro. Dimensions: W109 x D65,5 x H104,5 cm.









Nella pagina precedente, in questa e nella successiva: vetrina e basamento con cestoni Tal. Cucina Feel: dispensa frassino tinto noce, isola attrezzata bronzo chiaro e cappa in vetro bronzo. Parquet modulare Tiwi in legno. On the previous page and on the followings: Tal showcase and base with drawers. Feel kitchen: pantry in ash wood walnut colour, equipped island light bronze and bronze glass hanging hood. Tiwi modular parquet in wood.

TAL

A DESIGN OF ALLURE: SHAPING FINE MATERIALS INTO THE HIGHEST QUALITY PRODUCTION.

Vetrina e basamento con cestoni Tal. Vetrina in frassino T46 tinta noce, inserti in metallo bronzo chiaro, ante e ripiani vetro bronzo, basamento con cestoni C82 concrete bianco. Dimensioni: L300 x P50 x H270 cm.

Tal showcase and base with drawers. Showcase in ash wood T46 tinta noce, light bronze metal inserts, bronze glass doors and shelves, base with drawers in C82 concrete bianco. Dimensions: W300 x D50 x H270 cm.



PRISM

AN INSPIRING BEAUTIFUL
SOLUTION FOR A MODERN
GENERATION DESIGN.

Boiserie Prism in frassino T46 tinta noce. Dimensioni: L300 x P15 x H200 cm.

Prism boiserie in ash wood T46 tinta noce. Dimensions: W300 x D15 x H200 cm.

A destra: boiserie Prism in frassino
tinta noce, tavolo rettangolare Ring
con piano in vetro verniciato, sedia
Prism in legno e seduta in pelle,
parquet modulare Tiwi in legno.
On the right: Prism boiserie in
walnut colour on ash wood, Ring
rectangular table with lacquered
glass top, Prism wooden chair with
leather seat, Tiwi modular parquet
in wood.





A sinistra: scrittoio Simple con struttura in metallo, sgabello Simple con seduta in pelle. On the left: Simple writing desk with metal structure, Simple stool with leather seat.

SIMPLE

LIGHT STRUCTURES AND FASHIONABLE MATERIALS TELLING A TIMELESS DESIGN STORY.

Scrittoio Simple con struttura in metallo bronzo chiaro e piano C80 resina lucida grigio sfumato. Dimensioni: L160 x P60 x H78 cm. Sgabello Simple con struttura in metallo bronzo chiaro e seduta in pelle P20 nabuk liscio seppia. Dimensioni: L45 x P45 x H45 cm.

Simple writing desk with light bronze metal structure and wooden top in C80 resina lucida grigio sfumato. Dimensions: W160 x D60 x H78 cm. Simple stool with light bronze metal structure and seat in leather P20 nabuk liscio seppia. Dimensions: W45 x D45 x H45 cm.

ROMA & LOOP

A DISTINCTIVE DESIGN PERSONALITY
WITH HIGH-END MATERIALS AND
EXCEPTIONAL CHARACTER.

Poltrona Roma con struttura in frassino T46 tinta noce, schienale curvo in ottone brunito traforato, seduta imbottita e rivestita in pelle P20T nabuk traforato seppia, cuscino schienale in pelle P30 nabuk liscio verde bosco. Dimensioni: L65 x P70 x H78 cm. Tavolino Loop con struttura in metallo bronzo chiaro, piano in frassino T46 tinta noce (pagina successiva parti in legno T49 cenere). Dimensioni: Ø50 x H50 cm.

Roma armchair with ash wood structure in T46 tinta noce, curved backrest in perforated burnished brass, upholstered seat with leather P20T nabuk traforata seppia, back cushion in leather P30 nabuk liscio verde bosco. Dimensions: W65 x D70 x H78 cm. Loop coffee table with light bronze metal structure, ash wood top in T46 tinta noce. On the following page: wooden elements in T49 cenere. Dimensions: Ø50 x H50 cm.



In questa pagina e nella
successiva: poltrona Roma con
struttura in metallo e legno, tavolino
Loop con inserti in metallo e piano
in legno, libreria bifacciale Mod in
legno e metallo, parquet modulare
Tiwi in legno. On this page and on
the following: Roma armchair with
metal and wood structure, Loop
coffee table with metal inserts and
wooden top, Mod double sided
bookcase in metal and wood, Tiwi
modular parquet in wood.





NIGHT AREA

ELEGANCE AND FUNCTIONALITY INSPIRING
A NEW CONCEPT FOR NIGHT SOLUTIONS.







Nella pagina precedente e in questa: letto Mesh in legno con testata imbottita, elemento retroletto Mesh con struttura in legno e metallo, comodino Mesh con due cassetti in frassino, comodino Toad con un cassetto. On the previous page and on the left: Mesh bed in wood with upholstered headboard, Mesh composition behind bed with wood and metal structure, Mesh bedside table with two drawers in ash wood, Toad bedside table with one drawer.

MESH & TOAD

DESIGN SENSE AND SENSIBILITY
EMERGING FROM THE EXPERIENCED
CRAFTSPEOPLE'S WORK.

Letto Mesh in frassino T46 tinta noce, piedini in metallo bronzo chiaro, testata con particolari bronzo chiaro imbottita e rivestita in pelle P20T nabuk traforata seppia con cuscini in tinta pelle P20 nabuk liscio seppia. Dimensioni: L238 x P200 x H85 cm. Retroletto Mesh composto da una struttura in frassino T46 tinta noce e una struttura in metallo bronzo chiaro, ripiani in vetro bronzo. Dimensioni: L391 x P25 x H95 cm (elemento metallo/vetro L161 x P25 x H95 cm - elemento in legno L230 x P25 x H50 cm). Comodino Mesh con due cassetti in frassino T46 tinta noce e maniglia in metallo bronzo chiaro. Dimensioni: L50 x P40 x H37 cm. Comodino Toad con un cassetto in frassino T46 tinta noce, piano C81 grigio Jersey e struttura in metallo bronzo chiaro. Dimensioni: L45 x P40 x H37 cm.

Mesh bed in ash wood in T46 tinta noce, light bronze metal legs, headboard with light bronze inserts upholstered with leather P20T nabuk traforata seppia, cushions in leather P20 nabuk liscio seppia. Dimensions: W238 x D200 x H85 cm. Mesh composition behind bed made of an ash wood structure in T46 tinta noce and a metal structure in light bronze colour with bronze glass shelves. Dimensions: W391 x D25 x H95 cm (metal/glass element: W161 x D25 x H95 cm - wooden element: W230 x D25 x H50 cm). Mesh bedside table with two drawers in ash wood in T46 tinta noce and handle in light bronze metal. Dimensions: W50 x D40 x H37 cm. Toad bedside table with one drawer in ash wood in T46 tinta noce, wooden top in C81 grigio Jersey, light bronze metal structure. Dimensions: W45 x D40 x H37 cm.

In questa pagina: comò Break
in legno con zoccolo e fascia
verticale. On the right: Break chest
of drawers in wood with plinth and
vertical band.

BREAK

WHEN FURNITURE HAS
A SOUL AND A SENSE OF
PERSONALITY.

Comò Break a 4 cassetti in frassino T49 cenere, zoccolo e fascia verticale in frassino T46 tinta noce. Dimensioni: L150 x P54 x H78 cm. Comodino Break a 2 cassetti in frassino. Dimensioni: L60 x P46 x H50 cm.

Break chest of drawers with four drawers in ash wood in T49 cenere, plinth and vertical band in ash wood in T46 tinta noce. Dimensions: W150 x D54 x H78 cm. Break bedside table with two drawers in ash wood. Dimensions: W60 x D46 x H50 cm.






In questa pagina e nella successiva a sinistra: armadio scorrevole Plissé in legno, pouf Soho in pelle. Nella pagina successiva a destra: armadio battente Hill con tre ante in legno. On the left and on the following page: Plissé wooden wardrobe with sliding doors, Soho pouf in leather. On the following page, on the right: Hill wooden wardrobe with 3 wooden leaf doors.

PLISSÉ & HILL

RATIONAL, SOBER AND EFFECTIVE,
GIVING VOICE TO THE INTUITIVE,
ECLECTIC AND INTIMATE SCENE.

Armadio Plissé con ante scorrevoli in T49 cenere. Dimensioni: L300 x P63 x H250 cm. Armadio Hill con ante battenti in T49 cenere e maniglioni colore bronzo chiaro. Disponibile in diversi moduli. Dimensioni: L180 x P60 x H250 cm (3 ante) e L300 x P60 x H250 cm (5 ante). Pouf Soho con gambe in metallo bronzo chiaro, imbottito e rivestito in pelle P20T nabuk traforata seppia. Dimensioni: L140 x P80 x H40 cm.

Plissé wardrobe with sliding doors in T49 cenere. Dimensions: W300 x D63 x H250 cm. Hill wardrobe with leaf doors in T49 cenere and light bronze handles. Available in various modules. Dimensions: W180 x D60 x H250 cm (version with 3 doors); W300 x D60 x H250 cm (version with 5 doors). Soho pouf with light bronze metal legs, upholstered with leather P20T nabuk traforata seppia. Dimensions: W140 x D80 x H40 cm.





In questa pagina e nella successiva: cabina armadio Freedom con ante in vetro, pouf Soho in pelle. On the left and on the following page: Freedom wardrobe with glass doors, Soho pouf in leather.

FREEDOM

ENGINEERING AND AESTHETICS
VALUES GUIDING THE OUTLINES OF
REALIZATION FROM IMAGINATION.

Cabina armadio Freedom con struttura T49 cenere, ante senza telaio in vetro bronzo, particolari in metallo bronzo chiaro e maniglioni ottone brunito. Attrezzata con cassettiere in legno e tubi porta abiti. Dimensioni: L371 x P60 x H250 cm.

Freedom wardrobe with structure in T49 cenere, bronze glass doors without frame, light bronze details and handles in burnished brass. With drawers and coat-hangers. Dimensions: W371 x D60 x H250 cm.





HIO



Tipologia sedia
Finitura T41 grey,
pelle P24 rustik nabuk creta
Dimensioni L44 x P60 x H86 cm

Category chair
Finish T41 grey,
leather P24 rustik nabuk creta
Dimensions W44 x D60 x H86 cm

PRISM



Tipologia sedia
Finitura T46 tinta noce su frassino,
pelle P24 rustik nabuk creta
Dimensioni L45 x P38/50 x H90 cm

Category chair
Finish T46 tinta noce on ash wood,
leather P24 rustik nabuk creta
Dimensions W45 x D38/50 x H90 cm

MANTIS



Tipologia sedia
Finitura T41 grey,
struttura in metallo bronzo chiaro,
pelle P20S nabuk spighetta seppia
Dimensioni L42 x P45 x H89 cm

Category chair
Finish T41 grey,
light bronze metal structure,
leather P20s nabuk spighetta seppia
Dimensions W42 x D45 x H89 cm

ROMA



Tipologia	poltrona	Category	armchair
Finitura	struttura T46 tinta noce su frassino, schienale curvo ottone brunito traforato, cuscino seduta pelle P20T nabuk traforata seppia, cuscino schienale pelle P30 nabuk liscio verde bosco	Finish	structure in T46 tinta noce on ash wood, curved backrest in perforated burnished brass, seat cushion upholstered with leather P20T nabuk traforata seppia, back cushion in leather P30 nabuk liscio verde bosco
Dimensioni	L65 x P70 x H78 cm	Dimensions	W65 x D70 x H78 cm

SIMPLE



Tipologia	scrivania	Category	writing desk
Finitura	struttura metallo bronzo chiaro, piano C80 resina lucida grigio sfumato	Finish	light bronze metal structure, wooden top in C80 resina lucida grigio sfumato
Dimensioni	L160 x P60 x H78 cm	Dimensions	W160 x D60 x H78 cm
Tipologia	sgabello	Category	stool
Finitura	struttura metallo bronzo chiaro, seduta pelle P20 nabuk liscio seppia	Finish	light bronze metal structure, seat in leather P20 nabuk liscio seppia
Dimensioni	L45 x P45 x H45 cm	Dimensions	W45 x D45 x H45 cm

RING



Tipologia tavolo fisso
Finitura T46 tinta noce su frassino,
struttura in metallo bronzo chiaro,
piano vetro verniciato C81 grigio Jersey
Dimensioni L180 x P90 x H78 cm
L200 x P100 x H78 cm
Entrambe le misure disponibili
anche con piano in legno

Category fixed table
Finish T46 tinta noce on ash wood,
light bronze metal structure,
lacquered glass top C81 grigio Jersey
Dimensions W180 x D90 x H78 cm
W200 x D100 x H78 cm
Both measurements available also
with wooden top


WOOP



Tipologia tavolo fisso
Finitura T49 cenere, inserti metallo bronzo chiaro, piano C80 resina lucida grigio sfumato
Dimensioni Ø125 x H78 cm
Ø150 x H78 cm
Ø180 x H78 cm

Category fixed table
Finish T49 cenere, light bronze metal inserts, wooden top in C80 resina lucida grigio sfumato
Dimensions Ø125 x H78 cm
Ø150 x H78 cm
Ø180 x H78 cm

LOOP



Tipologia tavolino
Finitura T46 tinta noce su frassino, metallo bronzo chiaro
Dimensioni Ø50 x H50 cm

Category coffee table
Finish T46 tinta noce on ash wood, light bronze metal structure
Dimensions Ø50 x H50 cm

JOY



Tipologia tavolino
Finitura T46 tinta noce su frassino,
metallo bronzo chiaro
Dimensioni L90 x P40 x H35 cm

Category coffee table
Finish T46 tinta noce on ash wood,
light bronze metal elements
Dimensions W90 x D40 x H35 cm

BLOCK



Tipologia tavolino con cassetto
Finitura T46 tinta noce su frassino,
C48 bronzo chiaro,
piano C80 resina lucida grigio
sfumato
Dimensioni L80 x P80 x H24 cm

Category coffee table with 1 drawer
Finish T46 tinta noce on ash wood,
C48 bronzo chiaro,
wooden top in C80 resina lucida
grigio sfumato
Dimensions W80 x D80 x H24 cm

DALL



Tipologia libreria pensile
Finitura T49 cenere,
struttura metallo bronzo chiaro,
ripiani vetro bronzo
Dimensioni L150 x P30 x H240 cm
disponibile anche in altre dimensioni

Category hanging bookcase
Finish T49 cenere,
light bronze metal structure,
bronze glass shelves
Dimensions W150 x D30 x H240 cm
also available in other dimensions

MOD



Tipologia libreria bifacciale
Finitura T49 cenere, struttura metallo bronzo chiaro, ripiani vetro bronzo
Dimensioni L200 x P42 x H269 cm

Category double sided bookcase
Finish T49 cenere, light bronze metal structure, bronze glass shelves
Dimensions W200 x D42 x H269 cm



WEVE



Tipologia lampada a sospensione
Materiale ottone brunito
Dimensioni H120 cm con 4 diffusori
H240 cm con 6 diffusori
H350 cm con 10 diffusori

Category hanging lamp
Materials burnished brass
Dimensions H120 cm with 4 lights
H240 cm with 6 lights
H350 cm with 10 lights

PRISM



Tipologia pensile bar/porta tv
Finitura T49 cenere,
C48 bronzo chiaro
vetro bronzo

Dimensioni L260 x P45 x H130 cm

Category hanging bar/TV unit

Finish T49 cenere,
C48 bronzo chiaro,
bronze glass

Dimensions W260 x D45 x H130 cm

SOHO



Tipologia divano
Finitura T49 cenere,
metallo bronzo chiaro,
pelle P24 rustik nabuk creta
Dimensioni L225 x P94 x H68 cm
L240 x P100 x H68 cm
divano modulare

Category sofa
Finish T49 cenere,
light bronze metal elements,
leather P24 rustik nabuk creta
Dimensions W225 x D94 x H68 cm
W240 x D100 x H68 cm
modular sofa

BREAK



Tipologia comò 4 cassetti
Finitura T49 cenere, zoccolo e fascia T46 tinta noce su frassino
Dimensioni L150 x P54 x H78 cm

Category chest of drawers with 4 drawers
Finish T49 cenere, plinth and vertical band in T46 tinta noce on ash wood
Dimensions W150 x D54 x H78 cm

BREAK



Tipologia comodino 2 cassetti
Finitura T49 cenere, zoccolo e fascia T46 tinta noce su frassino
Dimensioni L60 x P46 x H50 cm

Category bedside table with 2 drawers
Finish T49 cenere, plinth and vertical band in T46 tinta noce on ash wood
Dimensions W60 x D46 x H50 cm

MESH



Tipologia comodino 2 cassetti
Finitura T46 tinta noce su frassino,
metallo bronzo chiaro
Dimensioni L50 x P40 x H37 cm

Category bedside table with 2 drawers
Finish T46 tinta noce on ash wood,
light bronze metal elements
Dimensions W50 x D40 x H37 cm

TOAD



Tipologia comodino 1 cassetto
Finitura T46 tinta noce su frassino,
piano C81 grigio Jersey
metallo bronzo chiaro
Dimensioni L45 x P40 x H37 cm


Category bedside table with 1 drawer
Finish T46 tinta noce on ash wood,
top C81 grigio Jersey,
light bronze metal elements
Dimensions W45 x D40 x H37 cm

FINITURE . FINISHES

TINTE "T". PAINTS "T"



T32 natural
T24 taylor
T36 pam
T35 sand
T22 moka
T46 tinta noce



T49 cenere
T41 grey
T38 tabacco
T42 brown
T50 grigio Londra
T44 land




T47 ardesia sfumata
T37 wengé

TINTE VINTAGE "Z". VINTAGE PAINTS "Z"




Z41 grey vintage
Z35 sand vintage
Z42 brown vintage

LACCATI SPAZZOLATI CON MORCIA "S". BRUSHED LACQUERED WITH PATINA "S"



S12 bianco
S13 avorio
S49 tortora
S39 lavagna
S66 prugna versilia
S14 nero




S23 giallo relax
S29 verde mela
S62 verde oliva
S33 turquoise
S63 carta da zucchero
S27 blu cannes



S58 rosso nepal


LACCATI VINTAGE "V". VINTAGE LACQUERED "V"



V12 bianco
V49 tortora
V62 verde oliva
V23 giallo relax
V58 rosso nepal
V63 carta da zucchero

FINITURE . FINISHES


LACCATI COPRENTI "C". COVERING LACQUERED "C"



C12 bianco
C13 avorio
C49 tortora
C23 giallo relax
C59 arancio bruciato
C58 rosso nepal




C29 verde mela
C62 verde oliva
C33 turquoise
C63 carta da zucchero
C27 blu cannes
C66 prugna versilia



C40 testa di moro
C14 nero
C81 grigio Jersey

EFFETTI SPECIALI . SPECIAL FINISHES



C48 bronzo chiaro
C80 resina lucida grigio sfumato
C82 concrete bianco
C83 concrete grigio
C84 concrete nero

METALLI . METALS



M06 ottone
M03 bronzo chiaro
M02 bronzo scuro
M01 rame
M05 corten
M04 nero

PELLI . LEATHERS



P20 nabuk liscio seppia
P20S nabuk spighetta seppia
P20T nabuk traforata seppia
P24 rustik nabuk creta
P23 rustik nabuk camel
P22 rustik nabuk testa di moro



P25 camoscio giallo
P30 nabuk liscio verde bosco
P26 camoscio blu

Design Andrea Zonta
Graphic Lorenzo De Grandis
Photo Lorenzo Pennati
Styling Bruno Tarsia
Printing Biblos
September 2016

Thanks to
Budri
Cafelab
Kasthall
Gabel
Linea Sette Ceramiche
Nahoor
Paola Paronetto
Pastina
Sara Montani
Sartori
Somma
Villeroy & Boch

Shake
via Campagnari, 31
sede operativa: via Don Luigi Sturzo
Tezze sul Brenta (VI) Italy
tel +39 0424 560213
fax +39 0424 560761
info@shake-design.it
www.shake-design.it

